




CONGRESO DEL ESTADO DE MORELOS
LV LEGISLATURA 2021-2024

MORELOS
2018 - 2024



PRESIDENCIA DE LA MESA DIRECTIVA
@CARPETA FCO

Dependencia:	Colegio de Educación Profesional Técnica del Estado de Morelos
Sección:	Dirección General
Número de Oficio:	DGCM/241/2022

"2022: Año de Ricardo Flores Magón"

Cuernavaca, Morelos a 26 de abril de 2022.

**DIP. FRANCISCO ÉRIK SÁNCHEZ ZAVALA
PRESIDENTE DE LA MESA DIRECTIVA DEL
CONGRESO DEL ESTADO DE MORELOS
P R E S E N T E**

De conformidad con lo previsto en los artículos 32 y 84 de la Constitución Política del Estado Libre y Soberano de Morelos y 52 de la Ley de Auditoría y Fiscalización del Estado de Morelos, con la representación legal de este Organismo, remito a través del presente en medio impreso y digital (CD adjunto) la Cuenta Pública correspondiente al Primer Trimestre de 2022 del Colegio de Educación Profesional Técnica del Estado de Morelos, misma que de conformidad con lo previsto por el artículo 47 de la Ley de Presupuesto, Contabilidad y Gasto Público del Estado de Morelos se integra con los siguientes apartados:

- Estado de Actividades
- Estado de Situación Financiera
- Estado Analítico del Activo
- Estado de Cambios en la Situación Financiera
- Estado de Flujo de Efectivo
- Estado de Variación en la Hacienda Pública
- Estado Analítico de la Deuda y otros Pasivos
- Estado Analítico de Ingresos
- Estado Analítico del Ejercicio del Presupuesto de Egresos por Clasificación por Objeto del Gasto (Capítulo y Concepto)
- Estado Analítico del Ejercicio del Presupuesto de Egresos por Clasificación Económica (Tipo de Gasto)



332



"Moviendo conciencias y conmoviendo corazones para transformar vidas"

<http://tramites.morelos.gob.mx>

Piutarcó Elias Calles No.13, Col. Club de Golf,

C.P. 62030, Cuernavaca, Mor. Tel (01777) 318 03 43 318 03 87 y 312 55 08



www.conalepmorelos.edu.mx



Conalep Morelos Dirección General




@ConalepMorelos





MORELOS
2018 - 2024



MORELOS
ANFITRIÓN DEL MUNDO

- Estado Analítico del Ejercicio del Presupuesto de Egresos por Clasificación Administrativa (Unidad Responsable)
- Estado Analítico del Ejercicio del Presupuesto de Egresos por Clasificación o Grupo Administrativo
- Estado Analítico del Ejercicio del Presupuesto de Egresos por Clasificación Funcional (Finalidad y Función)
- Estado Analítico del Ejercicio del Presupuesto de Egresos por Gasto por Categoría Programática (modalidad)+ (Pp)
- Gasto por Categoría Programática por Presentación Clasificación Funcional (Programa Presupuestario)
- Estado del Ejercicio del Presupuesto por Periodo (Niveles de la Estructura Administrativa)
- Balanza de Comprobación
- Conciliación entre los Ingresos Presupuestarios y Contables
- Conciliación entre los Egresos Presupuestarios y los Gastos Contables
- Notas a los Estados Financieros
- Indicadores de los Programas Presupuestarios



Sin más por el momento, aprovecho la ocasión para enviarte un cordial saludo.

ATENTAMENTE
"EDUCACIÓN TÉCNICA PARA LA EQUIDAD Y EL BIENESTAR"

LIC. JONATHAN VEGA PÉREZ
DIRECTOR GENERAL

C.c.p-
Dip. Agustín Alonso Gutiérrez. - Presidente de la Comisión de Hacienda, Presupuesto y Cuenta Pública del Congreso del Estado de Morelos. - Para su conocimiento.
Lic. América López Rodríguez. - Auditora General de la Entidad Superior de Auditoría y Fiscalización del Congreso del Estado de Morelos. - Mismo fin
Lic. Sandra Gutiérrez Cervantes. - Subdirectora de Planeación, Evaluación y Administración de Recursos del Conalep Morelos. - Mismo fin
C.P. Eva Edith Albarrán Salazar. - Jefa de Proyecto de Recursos Financieros del Conalep Morelos. - Mismo fin
Minutario/Expediente
JVP/SGC/eeas*



"Moviendo conciencias y conmoviendo corazones para transformar vidas"

<http://tramites.morelos.gob.mx>

Plutarco Elias Calles No.13, Col. Club de Golf

C.P. 62030, Cuernavaca, Mor. Tel (01777) 318 03 43 318 03 87 y 312 55 08



www.conalepmorelos.edu.mx



Conalep Morelos Dirección General



@ConalepMorelos



COLEGIO DE EDUCACION PROFESIONAL TECNICA DEL ESTADO DE MORELOS
ESTADO DE ACTIVIDADES



Fecha : 20/04/2022 01 ENE 2022 Al 31 MAR 2022 Hoja : 1

Descripción Presenta x Rubro / Saldos Consolidados 20XN 20XN-1

INGRESOS Y OTROS BENEFICIOS

-35,818,971

INGRESOS DE GESTIÓN	-8,249,061
Ingresos por Venta de Bienes y Servicios	-8,249,061
PARTICIPACIONES, APORTACIONES, TRANSFERENCIAS, ASIGNACIONES, SUBSIDIOS Y OTRAS AYUDAS	-27,568,093
Transferencias, Asignaciones, Subsidios y Otras ayudas	-27,568,093
OTROS INGRESOS Y BENEFICIOS	-1,817
Ingresos Financieros	-1,817

GASTOS Y OTRAS PÉRDIDAS

28,188,200

GASTOS DE FUNCIONAMIENTO	27,928,461
SERVICIOS PERSONALES	24,892,265
MATERIALES Y SUMINISTROS	156,529
SERVICIOS GENERALES	2,879,666
OTROS GASTOS Y PÉRDIDAS EXTRAORDINARIAS	259,739
Estimaciones, Depreciaciones, Deterioros, Obsolescencia y Amortizaciones	259,739

RESULTADOS DEL EJERCICIO (AHORRO/DESAHORRO)

-7,630,771

Bajo protesta de decir verdad declaramos que los Estados Financieros y sus notas, son razonablemente correctos y son responsabilidad del emisor.

ELABORÓ	REVISÓ	Vo. Bo.	AUTORIZO
C.P. MIRIAM DOMINGUEZ JARA AUXILIAR FINANCIERO	S.P. EVA EDITH ALBARRAN SALAZAR EFA DE PROYECTO DE REC. FINAN	C. SANDRA GUTIERREZ CERVANTES JBDIRECTORA DE PLANEACION, E	LIC. XIMENA ABIGAIL BAUTISTA J ENC. DE DESP. DIRECCION GRAL

CONGRESO DEL ESTADO DE MORELOS
 LV LEGISLATURA 2021 2024
RECIBIDO
 28 ABR 2022
 COMISION DE HACIENDA, PRESUPUESTO Y CUENTA PUBLICA

CONGRESO DEL ESTADO DE MORELOS
 LV LEGISLATURA 1949 2021 2024
RECIBIDO
 28 ABR 2022
 PRESIDENCIA DE LA MESA DIRECTIVA
 C/CAJETERA + CA

COLEGIO DE EDUCACION PROFESIONAL TECNICA DEL ESTADO DE MORELOS
ESTADO DE SITUACION FINANCIERA



Fecha : 20/04/2022

01 ENE 2022 Al 31 MAR 2022

Hoja : 1

Descripción Presenta x Rubro / Saldos Consolidados 20XN 20XN-1

ACTIVO

188,191,539

187,054,493

ACTIVO CIRCULANTE	15,334,782	13,954,196
EFFECTIVO Y EQUIVALENTES	12,780,775	11,914,417
DERECHOS A RECIBIR EFECTIVO O EQUIVALENTES	2,547,367	2,033,139
OTROS ACTIVOS CIRCULANTES	6,640	6,640
ACTIVO NO CIRCULANTE	172,856,757	173,100,297
BIENES INMUEBLES, INFRAESTRUCTURA Y CONSTRUCCIONES EN PROCESO	141,009,426	141,009,426
BIENES MUEBLES	52,534,545	52,518,346
ACTIVOS INTANGIBLES	19,691	19,691
Depreciación, Deterioro y Amortización Acumulada de Bienes	-20,706,905	-20,447,166

PASIVO

-11,076,343

-17,249,916

PASIVO CIRCULANTE	-11,076,343	-17,249,916
CUENTAS POR PAGAR A CORTO PLAZO	-10,472,584	-16,631,931
Fondos y Bienes de Terceros en Garantía y/o Administración a Corto Plazo	-254,800	-254,800
Provisiones a Corto Plazo		
Otros Pasivos a Corto Plazo	-348,959	-363,185

HACIENDA PÚBLICA/ PATRIMONIO

-177,115,196

-169,804,577

HACIENDA PÚBLICA/PATRIMONIO CONTRIBUIDO	-133,759,563	-133,743,364
Aportaciones	-133,759,563	-133,743,364
HACIENDA PÚBLICA /PATRIMONIO GENERADO	-43,355,633	-36,061,213
Resultados del Ejercicio (Ahorro/Desahorro)	-7,630,771	

Resultados del Ejercicio (Ahorro/Desahorro)

-7,630,771

Resultados del Ejercicio (Ahorro/Desahorro)	-7,630,771	
Resultados de Ejercicios Anteriores	-29,476,988	-29,813,339
Revalúos	-5,880,040	-5,880,040
Rectificaciones de Resultados de Ejercicios Anteriores	-367,834	-367,834

TOTAL DE PASIVO Y HACIENDA PUBLICA/PATRIMONIO

-188,191,539

-187,054,493

Bajo protesta de decir verdad declaramos que los Estados Financieros y sus notas, son razonablemente correctos y son responsabilidad del emisor.

ELABORÓ C.P. MIRIAM DOMINGUEZ LARA AUXILIAR FINANCIERO	REVISÓ D.P. EVA EDITH ALBARRÁN SALAZAR EFA DE PROYECTO DE REC. FINAN	Vo. Bo. C. SANDRA GUTIERREZ CERVANTES JBDIRECTORA DE PLANEACIÓN, E	AUTORIZÓ LIC. XIMENA ABIGAIL BAUTISTA J ENC. DE DESP. DIRECCIÓN GRAL
--	--	--	--

COLEGIO DE EDUCACION PROFESIONAL TECNICA DEL ESTADO DE MORELOS

ESTADO ANALÍTICO DEL ACTIVO



Fecha : 20/04/2022

01 ENE 2022

Al 31 MAR 2022

Hoja : 1

Concepto	Presenta x Rubro / Saldos Consolidado	Saldo Inicial	Cargos Periodo	Abonos Periodo	Saldo Final	Variac. Periodo
ACTIVO		187,054,493	273,135,199	271,998,154	188,191,539	1,137,046
ACTIVO CIRCULANTE		13,954,196	273,102,469	271,721,883	15,334,782	1,380,586
EFFECTIVO Y EQUIVALENTES		11,914,417	228,414,362	227,548,004	12,780,775	866,358
DERECHOS A RECIBIR EFFECTIVO O EQUIVALENTES		2,033,139	44,688,107	44,173,879	2,547,367	514,228
OTROS ACTIVOS CIRCULANTES		6,640			6,640	
ACTIVO NO CIRCULANTE		173,100,297	32,730	276,271	172,856,757	-243,540
BIENES INMUEBLES, INFRAESTRUCTURA Y CONSTRUCCIONES EN PROCESO		141,009,426			141,009,426	
BIENES MUEBLES		52,518,346	32,730	16,531	52,534,545	16,199
ACTIVOS INTANGIBLES		19,691			19,691	
Depreciación, Deterioro y Amortización Acumulada de Bienes		-20,447,166		259,739	-20,706,905	-259,739

Bajo protesta de decir verdad declaramos que los Estados Financieros y sus notas, son razonablemente correctos y son responsabilidad del emisor.

ELABORÓ	REVISÓ	Vo. Bo.	AUTORIZÓ
C.P. MIRIAM DOMÍNGUEZ LARA AUXILIAR FINANCIERO	D.P. EVA EDITH ALBARRÁN SALAZAR EFA DE PROYECTO DE REC. FINANCIERAS	C. SANDRA GUTIÉRREZ CERVANTES JBDIRECTORA DE PLANEACIÓN, E	LIC. XIMENA ABIGAIL BAUTISTA JIMÉNEZ ENC. DE DESP. DIRECCIÓN GRAL

COLEGIO DE EDUCACION PROFESIONAL TECNICA DEL ESTADO DE MORELOS
ESTADO DE CAMBIOS EN LA SITUACION FINANCIERA



Fecha : 20/04/2022

01 ENE 2022 AI 31 MAR 2022

Hoja : 1

Concepto	Presenta x Rubro / Saldos Consolidados	Origen	Aplicación
ACTIVO		-259,739	1,396,784
ACTIVO CIRCULANTE			1,380,585
EFFECTIVO Y EQUIVALENTES			866,357
DERECHOS A RECIBIR EFECTIVO O EQUIVALENTES			514,228
ACTIVO NO CIRCULANTE		-259,739	16,199
BIENES MUEBLES			16,199
Depreciación, Deterioro y Amortización Acumulada de Bienes		-259,739	
PASIVO		6,173,573	
PASIVO CIRCULANTE		6,173,573	
CUENTAS POR PAGAR A CORTO PLAZO		6,159,347	
Otros Pasivos a Corto Plazo		14,226	
HACIENDA PÚBLICA/ PATRIMONIO		336,350	-16,199
HACIENDA PÚBLICA/PATRIMONIO CONTRIBUIDO			-16,199
Aportaciones			-16,199
HACIENDA PÚBLICA /PATRIMONIO GENERADO		336,350	
Resultados del Ejercicio (Ahorro/Desahorro)			-7,630,770
Resultados de Ejercicios Anteriores		336,350	

Suma

6,250,184

1,380,585

Bajo protesta de decir verdad declaramos que los Estados Financieros y sus notas, son razonablemente correctos y son responsabilidad del emisor.

ELABORÓ C.P. MIRIAM DOMÍNGUEZ LARA AUXILIAR FINANCIERO	REVISÓ D.P. EVA EDITH ALBARRÁN SALAZAR EFA DE PROYECTO DE REC. FINAI	Vo. Bo. C. SANDRA GUTIÉRREZ CERVANTES JBDIRECTORA DE PLANEACIÓN, E	AUTORIZÓ LIC. XIMENA ABIGAIL BAUTISTA J ENC. DE DESP. DIRECCIÓN GRAL
--	--	--	--

COLEGIO DE EDUCACION PROFESIONAL TECNICA DEL ESTADO DE MORELOS

ESTADO DE FLUJO DE EFECTIVO



Fecha : 20/04/2022 01 ENE 2022 AI 31 MAR 2022 Hoja : 1

Concepto Presenta x Rubro / Saldos Consolidados 20XN 20XN-1

FLUJOS DE EFECTIVO DE LAS ACTIVIDADES DE OPERACIÓN

ORIGEN	-35,818,971
Ingresos por Venta de Bienes y Servicios	-8,249,061
Transferencias, Asignaciones, Subsidios y Otras ayudas	-27,568,093
OTROS INGRESOS Y BENEFICIOS	-1,817
APLICACION	28,188,200
SERVICIOS PERSONALES	24,892,265
MATERIALES Y SUMINISTROS	156,529
SERVICIOS GENERALES	2,879,666
OTROS GASTOS Y PÉRDIDAS EXTRAORDINARIAS	259,739

FLUJOS NETOS DE EFECTIVO POR ACTIVIDADES DE OPERACION **-64,007,171**

FLUJOS DE EFECTIVO DE LAS ACTIVIDADES DE INVERSION

ORIGEN	193,543,971	193,527,772
Bienes Inmuebles, Infraestructura y Construcciones en Proceso	141,009,426	141,009,426
Bienes Muebles	52,534,545	52,518,346
APLICACION	193,543,971	193,527,772
Bienes Inmuebles, Infraestructura y Construcciones en Proceso	141,009,426	141,009,426
Bienes Muebles	52,534,545	52,518,346

FLUJOS NETOS DE EFECTIVO POR ACTIVIDADES DE INVERSION

FLUJOS DE EFECTIVO DE LAS ACTIVIDADES DE FINANCIAMIENTO

ORIGEN
ENDEUDAMIENTO NETO
APLICACION
SERVICIOS DE LA DEUDA

FLUJOS NETOS DE EFECTIVO POR ACTIVIDADES DE FINANCIAMIENTO

INCREMENTO / DISMINUCION NETA EN EL EFECTIVO Y EQUIVALENTES AL EFECTIVO	-64,007,171
EFECTIVO Y EQUIVALENTES AL EFECTIVO AL INICIO DEL EJERCICIO	11,914,417
EFECTIVO Y EQUIVALENTES AL EFECTIVO AL FINAL DEL EJERCICIO	12,780,775 11,914,417

Bajo protesta de decir verdad declaramos que los Estados Financieros y sus notas, son razonablemente correctos y son responsabilidad del emisor.

ELABORÓ C.P. MIRIAM DOMÍNGUEZ LARA AUXILIAR FINANCIERO	REVISÓ S.P. EVA EDITH ALBARRÁN SALAZAR EFA DE PROYECTO DE REC. FINAI	Vo. Bo. C. SANDRA GUTIÉRREZ CERVANT JBDIRECTORA DE PLANEACIÓN, E	AUTORIZÓ LIC. XIMENA ABIGAIL BAUTISTA J ENC. DE DESP. DIRECCIÓN GRAL
--	--	--	--

COLEGIO DE EDUCACION PROFESIONAL TECNICA DEL ESTADO DE MORELOS

ESTADO DE VARIACIÓN EN LA HACIENDA PÚBLICA



Fecha : 20/04/2022

01 ENE 2022 AI 31 MAR 2022

Hoja : 1

Presenta x Rubro / Saldos Consolidados	Hacienda Pública/ Patrimonio Contribuido	Hacienda Pública/ Patrimonio Generado Ejercicio Anteriores	Hacienda Pública/ Patrimonio Generado Generado del Ejercicio	Exceso o Insuficiencia en la Actualización de la Hacienda Pública/Patrimonio	TOTAL
Hacienda Pública / Patrimonio Contribuido Neto 20XN-1	-133,743,364				-133,743,364
Aportaciones	-133,743,364				-133,743,364
Donaciones de Capital					
Actualización de la Hacienda Pública/Patrimonio					
Hacienda Pública / Patrimonio Generado Neto 20XN-1		-36,061,213			-36,061,213
Resultados del Ejercicio (Ahorro/Desahorro)					
Resultados de Ejercicios Anteriores		-29,813,339			-29,813,339
Revalúos		-5,880,040			-5,880,040
Reservas					
Rectificaciones de Resultados de Ejercicios Anteriores		-367,834			-367,834
Exceso o Insuficiencia en la Actualización de la Hacienda Pública / Patrimonio Neto 20XN-1					
Resultado por Posición Monetaria					
Resultado por Tenencia de Activos no Monetarios					
Hacienda Pública / Patrimonio Neto Final 20XN-1	-133,743,364	-36,061,213			-169,804,577
Cambios en la Hacienda Pública / Patrimonio Contribuido Neto 20XN	-16,199				-16,199
Aportaciones	-16,199				-16,199
Donaciones de Capital					
Actualización de la Hacienda Pública/Patrimonio					
Variaciones de la Hacienda Pública / Patrimonio Generado Neto 20XN		336,350	-7,630,771		-7,294,420
Resultados del Ejercicio (Ahorro/Desahorro)			-7,630,771		-7,630,771
Resultados de Ejercicios Anteriores		336,350			336,350
Revalúos					
Reservas					
Rectificaciones de Resultados de Ejercicios Anteriores					
Cambios en el Exceso o Insuficiencia en la Actualización de la Hacienda Pública / Patrimonio Neto 20XN					
Resultado por Posición Monetaria					
Resultado por Tenencia de Activos no Monetarios					

HACIENDA PUBLICA / PATRIMONIO NETO FINAL 20XN -133,759,563 -35,724,863 -7,630,771 -177,115,196

Bajo protesta de decir verdad declaramos que los Estados Financieros y sus notas, son razonablemente correctos y son responsabilidad del emisor.

ELABORÓ C.P. MIRIAM DOMINGUEZ LARA AUXILIAR FINANCIERO	REVISÓ C.P. EVA EDITH ALBARRAN SALAZAR EFA DE PROYECTO DE REC. FINAN	Vo. Bo. C. SANDRA GUTIÉRREZ CERVANT JBDIRECTORA DE PLANEACIÓN, E	AUTORIZÓ LIC. XIMENA ABIGAIL BAUTISTA J- ENC. DE DESP. DIRECCIÓN GRAL
--	--	--	---

COLEGIO DE EDUCACION PROFESIONAL TECNICA DEL ESTADO DE MORELOS

ESTADO ANALÍTICO DE LA DEUDA Y OTROS PASIVOS



Fecha : 20/04/2022 01 ENE 2022 AI 31 MAR 2022 Hoja : 1

Presenta x Rubro / Saldos Consolidado	Moneda de Contratación	Institución o País	Saldo Inicial Del Periodo	Saldo Final Del Periodo
---------------------------------------	------------------------	--------------------	---------------------------	-------------------------

Denominación de las Deudas Acreedor

DEUDA PÚBLICA

CORTO PLAZO

- Instituciones de Crédito
- Títulos y Valores
- Arrendamiento Financieros

Deuda Externa

- Organismos Financieros Internacionales
- Deuda Bilateral
- Títulos y Valores
- Arrendamientos Financieros

Subtotal Corto Plazo

LARGO PLAZO

Deuda Interna

- Instituciones de Crédito
- Títulos y Valores
- Arrendamientos Financieros

Deuda Externa

- Organismos Financieros Internacionales
- Deuda Bilateral
- Títulos y Valores
- Arrendamientos Financieros

Subtotal Largo Plazo

Otros Pasivos

-17,249,916 -11,076,343

TOTAL DE DEUDA Y OTROS PASIVOS

-17,249,916 -11,076,343

Bajo protesta de decir verdad declaramos que los Estados Financieros y sus notas, son razonablemente correctas y son responsabilidad del emisor.





ELABORÓ	REVISÓ	Vo. Bo.	AUTORIZÓ
C.P. MIRIAM DOMINGUEZ LARA AUXILIAR FINANCIERO	S.P. EVA EDITH ALBARRAN SALAZAR EFA DE PROYECTO DE REC. FINA	C. SANDRA GUTIÉRREZ CERVANTES JBDIRECTORA DE PLANEACIÓN, E	LIC. XIMENA ABIGAIL BAUTISTA J ENC. DE DESP. DIRECCIÓN GRAL



Estado Analítico de Ingresos

DEL : 01/01/2022 AL : 31/12/2022

Rubro de Ingreso	Estimado	Ampliación	Reducción	Modificado	Devengado	Recaudado	% Avance Recau.	Diferencia	
Ingresos por ventas de bienes y servicios	16,430,592.47	3,935,039.96	1,093,405.00	19,272,227.43	8,250,878.07	8,250,878.07	42.81	-8,179,714.40	
Transferencias, Asignaciones, Subsidios y Otras Ayudas	108,161,034.00	0.00	0.00	108,161,034.00	27,568,092.87	27,568,092.87	25.49	-80,592,941.13	
TOTALES	124,591,626.47	3,935,039.96	1,093,405.00	127,433,261.43	35,818,970.94	35,818,970.94			
								Ingresos Excedentes :	-88,772,655.53

ELABORÓ  C.P. MIRIAM DOMÍNGUEZ LARA AUXILIAR FINANCIERO	REVISÓ  C.P. EVA EDITH ALBARRÁN SALAZAR EFA DE PROYECTO DE REC. FINA	Vo. Bo.  C. SANDRA GUTIÉRREZ CERVANT UBDIRECTORA DE PLANEACIÓN, E	AUTORIZÓ  LIC. XIMENA ABIGAIL BAUTISTA J. ENC. DE DESP. DIRECCIÓN GRAL
---	--	---	--



ESTADO ANÁLITICO DEL EJERCICIO DEL PRESUPUESTO DE EGRESOS

DEL : 01/01/2022 AL : 31/12/2022

Clasificación por Objeto del Gasto (Capítulo y Concepto)

Concepto	Aprobado	Ampliaciones	Reducciones	Modificado	Devengado	Pagado	Subejercicio
SERVICIOS PERSONALES	110,378,365.16	1,525,213.33	166,645.18	111,736,933.31	24,892,265.29	22,792,666.85	86,844,668.02
REMUNERACIONES AL PERSONAL DE CARACTER PERMANENTE	51,266,782.25	1,634.04	69,638.14	51,198,778.15	12,124,447.60	12,124,447.60	39,074,330.55
REMUNERACIONES AL PERSONAL DE CARACTER TRANSITORIO	5,681,139.70	460,800.00	0.00	6,141,939.70	1,109,702.91	1,109,702.91	5,032,236.79
REMUNERACIONES ADICIONALES Y ESPECIALES	19,767,288.26	68,155.85	25,590.73	19,809,853.38	5,953,506.39	4,778,821.44	13,856,346.99
SEGURIDAD SOCIAL	12,284,931.71	19,086.71	6,808.30	12,297,210.12	2,925,562.04	2,162,360.85	9,371,648.08
OTRAS PRESTACIONES SOCIALES Y ECONOMICAS	17,769,706.54	975,536.73	64,608.01	18,680,635.26	2,779,046.35	2,617,334.05	15,901,588.91
PAGO DE ESTIMULOS A SERVIDORES PUBLICOS	3,608,516.70	0.00	0.00	3,608,516.70	0.00	0.00	3,608,516.70
MATERIALES Y SUMINISTROS	2,116,324.61	348,475.27	130,075.27	2,334,724.61	156,529.08	156,529.08	2,178,195.53
MATERIALES DE ADMINISTRACION, EMISION DE DOCUMENTOS Y ARTICULOS OFICIALES	1,436,174.61	4,783.18	114,197.87	1,326,759.92	4,783.18	4,783.18	1,321,976.74
ALIMENTOS Y UTENSILIOS	69,000.00	2,519.36	5,554.38	65,964.98	3,514.36	3,514.36	62,450.62
MATERIAS PRIMAS Y MATERIALES DE PRODUCCION Y COMERCIALIZACION	47,000.00	218,400.00	2,724.98	262,675.02	0.00	0.00	262,675.02
MATERIALES Y ARTICULOS DE CONSTRUCCION Y DE REPARACION	58,000.00	27,878.05	0.00	85,878.05	30,934.90	30,934.90	54,943.15
PRODUCTOS QUIMICOS, FARMACEUTICOS Y DE LABORATORIO	30,500.00	3,491.40	0.00	33,991.40	3,491.40	3,491.40	30,500.00
COMBUSTIBLES, LUBRICANTES Y ADITIVOS	342,750.00	7,600.00	7,598.04	342,751.96	30,001.96	30,001.96	312,750.00
VESTUARIO, BLANCOS, PRENDAS DE PROTECCION Y ARTICULOS DEPORTIVOS	128,800.00	0.00	0.00	128,800.00	0.00	0.00	128,800.00
MATERIALES Y SUMINISTROS PARA SEGURIDAD	0.00	73,474.64	0.00	73,474.64	73,474.64	73,474.64	0.00
HERRAMIENTAS, REFACCIONES Y ACCESORIOS MENORES	4,100.00	10,328.64	0.00	14,428.64	10,328.64	10,328.64	4,100.00
SERVICIOS GENERALES	11,597,086.29	1,538,048.52	273,381.71	12,861,753.10	2,879,666.44	2,039,687.86	9,982,086.66
SERVICIOS BASICOS	1,960,930.61	32,517.61	144,228.44	1,849,219.78	291,217.62	282,740.62	1,558,002.16
SERVICIOS DE ARRENDAMIENTO	40,800.00	0.00	0.00	40,800.00	9,000.00	6,000.00	31,800.00
SERVICIOS PROFESIONALES, CIENTIFICOS, TECNICOS Y OTROS SERVICIOS	5,896,913.24	439,332.67	92,627.43	6,243,618.48	1,253,873.52	1,055,884.72	4,989,744.96
SERVICIOS FINANCIEROS, BANCARIOS Y COMERCIALES	1,146,553.88	1,423.68	0.00	1,147,977.56	423,472.37	13,238.50	724,505.19
SERVICIOS DE INSTALACION, REPARACION, MANTENIMIENTO Y CONSERVACION	1,499,218.77	454,490.00	31,158.40	1,922,550.37	398,241.94	302,967.03	1,524,308.43
SERVICIOS DE TRASLADO Y VIATICOS	227,400.00	2,000.00	2,000.00	227,400.00	3,500.00	3,500.00	223,900.00
SERVICIOS OFICIALES	70,000.00	0.00	2,499.44	67,500.56	2,729.99	2,729.99	64,770.57
OTROS SERVICIOS GENERALES	755,269.79	608,284.56	868.00	1,362,686.35	497,631.00	372,627.00	865,055.35
TRANSFERENCIAS, ASIGNACIONES, SUBSIDIOS Y OTRAS AYUDAS	163,500.00	0.00	0.00	163,500.00	0.00	0.00	163,500.00
AYUDAS SOCIALES	163,500.00	0.00	0.00	163,500.00	0.00	0.00	163,500.00
BIENES MUEBLES, INMUEBLES E INTANGIBLES	336,350.41	0.00	0.00	336,350.41	0.00	0.00	336,350.41



ESTADO ANALITICO DEL EJERCICIO DEL PRESUPUESTO DE EGRESOS

DEL : 01/01/2022 AL : 31/12/2022

Clasificación por Objeto del Gasto (Capítulo y Concepto)

Concepto	Aprobado	Ampliaciones	Reducciones	Modificado	Devengado	Pagado	Subejercicio
VEHICULOS Y EQUIPO DE TRANSPORTE	336,350.41	0.00	0.00	336,350.41	0.00	0.00	336,350.41
TOTALES GLOBALES	124,591,626.47	3,411,737.12	570,102.16	127,433,261.43	27,928,460.81	24,988,883.79	99,504,800.62

ELABORÓ	REVISÓ	Vo. Bo.	AUTORIZÓ
C.P. MIRIAM DOMINGUEZ LARA AUXILIAR FINANCIERO	C.P. EVA EDITH ALBARRÁN SALAZAR EFA DE PROYECTO DE REC. FINAL	C. SANDRA GUTIÉRREZ CERVANTES UBDIRECTORA DE PLANEACIÓN, E	LIC. XIMENA ABIGAIL BAUTISTA J. ENC. DE DESP. DIRECCIÓN GRAL

v6oct14



ESTADO ANALITICO DEL EJERCICIO DEL PRESUPUESTO DE EGRESOS

DEL : 01/01/2022 AL : 31/12/2022

Clasificación Económica (por Tipo de Gasto)

Concepto	Aprobado	Ampliaciones	Reducciones	Modificado	Devengado	Pagado	Subejercicio
GASTO CORRIENTE	124,255,276.06	3,411,737.12	570,102.16	127,096,911.02	27,928,460.81	24,988,883.79	99,168,450.21
GASTO DE CAPITAL	336,350.41	0.00	0.00	336,350.41	0.00	0.00	336,350.41
TOTALES GLOBALES	124,591,626.47	3,411,737.12	570,102.16	127,433,261.43	27,928,460.81	24,988,883.79	99,504,800.62

ELABORÓ	REVISÓ	Vo. Bo.	AUTORIZÓ
C.P. MIRIAM DOMINGUEZ LARA AUXILIAR FINANCIERO	D.P. EVA EDITH ALBARRÁN SALAZAR EFA DE PROYECTO DE REC. FINA	C. SANDRA GUTIERREZ CERVANTES UBDIRECTORA DE PLANEACIÓN, E	LIC. XIMENA ABIGAIL BAUTISTA J ENC. DE DESP. DIRECCIÓN GRAL



Clasificación Administrativa por Unidad Responsable

Concepto	Aprobado	Ampliaciones	Reducciones	Modificado	Devengado	Pagado	Subejercicio
DIRECCION	5,444,294.80	806.01	12,590.63	5,432,510.18	1,238,568.23	1,080,432.43	4,193,941.95
SPEAR	23,795,308.06	1,781,324.55	196,064.38	25,380,568.23	5,429,903.44	4,426,362.44	19,950,664.79
FORMACIÓN TÉCNICA	1,026,168.17	677.44	5,627.40	1,021,218.21	10,935.90	10,935.90	1,010,282.31
INFORMÁTICA	273,400.00	0.00	0.00	273,400.00	0.00	0.00	273,400.00
TEMIXCO	25,674,423.72	313,688.61	97,745.22	25,890,367.11	5,795,408.27	5,359,803.10	20,094,958.84
CUAUTLA	20,836,964.24	291,108.48	58,774.54	21,069,298.18	4,665,508.60	4,287,182.04	16,403,789.58
CUERNAVACA	22,469,868.15	258,040.54	47,089.71	22,680,818.98	5,238,488.39	4,821,059.42	17,442,330.59
TEPOZTLAN	9,182,290.85	559,745.06	68,935.53	9,673,100.38	2,000,596.25	1,793,689.45	7,672,504.13
JIUTEPEC	15,888,908.48	206,346.43	83,274.75	16,011,980.16	3,549,051.73	3,209,419.01	12,462,928.43
TOTALES GLOBALES	124,591,626.47	3,411,737.12	570,102.16	127,433,261.43	27,928,460.81	24,988,883.78	99,504,800.62

ELABORÓ C.P. MIRIAM DOMÍNGUEZ LARA AUXILIAR FINANCIERO	REVISÓ D.P. EVA EDITH ALBARRÁN SALAZAR JEFE DE PROYECTO DE REC. FINANCIERAS	Vo. Bo. C. SANDRA GUTIÉRREZ GERVANT SUBDIRECTORA DE PLANEACIÓN, EVALUACIÓN Y CONTROL	AUTORIZO LIC. XIMENA ABIGAIL BAUTISTA J ENCARGADA DE DESPACHO DE LA DIRECCIÓN GENERAL
--	---	--	---

COLEGIO DE EDUCACION PROFESIONAL TECNICA DEL ESTADO DE MORELOS
ESTADO ANUAL ECONOMICO DEL EJERCICIO DEL PRESUPUESTO DE EGRESOS

Emisión : 20/04/2022 Hoja : 1

DEL : 01/01/2022 AL : 31/12/2022



Clasificación o Grupo Administrativo

Concepto	Aprobado	Ampliaciones	Reducciones	Modificado	Devengado	Pagado	Subejercicio
Entidades Paraestatales y Fideicomisos No Empresariales y No Financieros	5,444,294.80	806.01	12,590.63	5,432,510.18	1,238,568.23	1,080,432.43	4,193,941.95
Entidades Paraestatales y Fideicomisos No Empresariales y No Financieros	23,795,308.06	1,781,324.55	196,064.38	25,380,568.23	5,429,903.44	4,426,362.44	19,950,664.79
Entidades Paraestatales y Fideicomisos No Empresariales y No Financieros	1,026,168.17	677.44	5,627.40	1,021,218.21	10,935.90	10,935.90	1,010,282.31
Entidades Paraestatales y Fideicomisos No Empresariales y No Financieros	273,400.00	0.00	0.00	273,400.00	0.00	0.00	273,400.00
Entidades Paraestatales y Fideicomisos No Empresariales y No Financieros	25,674,423.72	313,688.61	97,745.22	25,890,367.11	5,795,408.27	5,359,803.10	20,094,958.84
Entidades Paraestatales y Fideicomisos No Empresariales y No Financieros	20,836,964.24	291,108.48	58,774.54	21,069,298.18	4,665,508.60	4,287,182.04	16,403,789.58
Entidades Paraestatales y Fideicomisos No Empresariales y No Financieros	22,469,868.15	258,040.54	47,089.71	22,680,818.98	5,238,488.39	4,821,059.42	17,442,330.59
Entidades Paraestatales y Fideicomisos No Empresariales y No Financieros	9,182,290.85	559,745.06	68,935.53	9,673,100.38	2,000,596.25	1,793,689.45	7,672,504.13
Entidades Paraestatales y Fideicomisos No Empresariales y No Financieros	15,888,908.48	206,346.43	83,274.75	16,011,980.16	3,549,051.73	3,209,419.01	12,462,928.43
TOTALES GLOBALES	124,591,626.47	3,411,737.12	570,102.16	127,433,261.43	27,928,460.81	24,988,883.79	99,504,800.62

ELABORÓ C.P. MIRIAM DOMÍNGUEZ LARA AUXILIAR FINANCIERO	REVISÓ D.P. EVA EDITH ALBARRÁN SALAZAR EFA DE PROYECTO DE REC. FINAL	Vo. Bo. C. SANDRA GUTIÉRREZ CERVANT UBDIRECTORA DE PLANEACIÓN, E	AUTORIZÓ LIC. XIMENA ABIGAIL BAUTISTA J ENC. DE DESP. DIRECCIÓN GRAL
--	--	--	--

v6oct14



ESTADO ANALITICO DEL EJERCICIO DEL PRESUPUESTO DE EGRESOS

DEL : 01/01/2022 AL : 31/12/2022

Clasificación Funcional (Finalidad y Función)

Concepto	Aprobado	Ampliaciones	Reducciones	Modificado	Devengado	Pagado	Subejercicio
DESARROLLO SOCIAL	124,591,626.47	3,411,737.12	570,102.16	127,433,261.43	27,928,460.81	24,988,883.79	99,504,800.62
EDUCACIÓN	124,591,626.47	3,411,737.12	570,102.16	127,433,261.43	27,928,460.81	24,988,883.79	99,504,800.62
TOTALES GLOBALES	124,591,626.47	3,411,737.12	570,102.16	127,433,261.43	27,928,460.81	24,988,883.79	99,504,800.62

ELABORÓ	REVISÓ	Vo. Bo.	AUTORIZÓ
C.P. MIRIAM DOMINGUEZ LARA AUXILIAR FINANCIERO	D.P. EVA EDITH ALBARRÁN SALAZAR EFA DE PROYECTO DE REC. FINA	C. SANDRA GUTIÉRREZ CERVANTES UBDIRECTORA DE PLANEACIÓN E	LIC. XIMENA ABIGAIL BAUTISTA J ENC. DE DESP. DIRECCIÓN GRAL

v6oct14



ESTADO ANALITICO DEL EJERCICIO DEL PRESUPUESTO DE EGRESOS

DEL : 01/01/2022 AL : 31/12/2022

Gasto por Categoría Programática (Modalidad)+(Pp)

Concepto	Aprobado	Ampliaciones	Reducciones	Modificado	Devengado	Pagado	Subejercicio
	124,591,626.47	3,411,737.12	570,102.16	127,433,261.43	27,928,460.81	24,988,883.79	99,504,800.62
TOTALES GLOBALES	0.00	0.00	0.00	0.00	0.00	0.00	0.00

ELABORÓ <i>[Signature]</i> C.P. MIRIAM DOMINGUEZ LARA AUXILIAR FINANCIERO	REVISÓ <i>[Signature]</i> D.P. EVA EDITH ALBARRÁN SALAZAR EFA DE PROYECTO DE REC. FINAN	Vo. Bo. <i>[Signature]</i> C. SANDRA GUTIÉRREZ CERVANTES UBDIRECTORA DE PLANEACIÓN, E	AUTORIZÓ <i>[Signature]</i> LIC. XIMENA ABIGAIL BAUTISTA J ENC. DE DESP. DIRECCIÓN GRAL
--	--	--	--

v6oct14



GASTO POR CATEGORÍA PROGRAMÁTICA

DEL : 01/01/2022 AL : 31/12/2022

Hoja : 1

Presentación Clasificación Funcional - Programa Presupuestario

(FI)	(FN)	(SF)	(AI)	(PP)	Denominación	Aprobado	Ampliación	Reducción	Modificado	Devengado	Pagado	Subejercicio	
					01	SERVICIOS DE APOYO ADMINISTRATIVO	0.00	0.00	0.00	0.00	0.00	0.00	
2					DESARROLLO SOCIAL								
					5	EDUCACIÓN							
					1	Educación Básica							
					1	FORMACIÓN DE PROFESIONALES TÉCNICOS Y PROFESIONALES TÉCNICOS BACHILLER							
					01	SERVICIOS DE APOYO ADMINISTRATIVO	32,500.00	0.00	0.00	32,500.00	0.00	0.00	32,500.00
2					DESARROLLO SOCIAL								
					5	EDUCACIÓN							
					2	Educación Media Superior							
					01	SERVICIOS DE APOYO ADMINISTRATIVO	145,937.76	0.00	0.00	145,937.76	34,340.82	0.00	111,596.94
2					DESARROLLO SOCIAL								
					5	EDUCACIÓN							
					2	Educación Media Superior							
					1	FORMACIÓN DE PROFESIONALES TÉCNICOS Y PROFESIONALES TÉCNICOS BACHILLER							
					01	SERVICIOS DE APOYO ADMINISTRATIVO	124,209,188.71	3,411,737.12	562,102.16	127,058,823.67	27,880,819.99	24,975,583.79	99,178,003.68
2					DESARROLLO SOCIAL								

GASTO POR CATEGORÍA PROGRAMÁTICA

DEL : 01/01/2022 AL : 31/12/2022

Hoja : 2

Presentación Clasificación Funcional - Programa Presupuestario

(FI) (FN) (SF) (AI) (PP)	Denominación	Aprobado	Ampliación	Reducción	Modificado	Devengado	Pagado	Subejercicio
5	EDUCACIÓN							
3	Educación Superior							
1	FORMACIÓN DE PROFESIONALES TÉCNICOS Y PROFESIONALES TÉCNICOS BACHILLER							
01	SERVICIOS DE APOYO ADMINISTRATIVO	204,000.00	0.00	8,000.00	196,000.00	13,300.00	13,300.00	182,700.00
4	OTRAS							
4	ADEUDOS DE EJERCICIOS FISCALES ANTERIORES							
1	Adeudos de Ejercicios Fiscales Anteriores							
1	FORMACIÓN DE PROFESIONALES TÉCNICOS Y PROFESIONALES TÉCNICOS BACHILLER							
01	SERVICIOS DE APOYO ADMINISTRATIVO	0.00	0.00	0.00	0.00	0.00	0.00	0.00
TOTAL GLOBALES		124,591,626.47	3,411,737.12	570,102.16	127,433,261.43	27,928,460.81	24,988,883.79	99,504,800.62

ELABORÓ	REVISÓ	Vo. Bo.	AUTORIZÓ
C.P. MIRIAM DOMINGUEZ LARA AUXILIAR FINANCIERO	C.P. EVA EDITH ALBARRÁN SALAZAR EFA DE PROYECTO DE REC. FINA	C. SANDRA GUTIÉRREZ CERVANT UBDIRECTORA DE PLANEACIÓN, E	LIC. XIMENA ABIGAIL BAUTISTA J ENC. DE DESP. DIRECCIÓN GRAL

COLEGIO DE EDUCACION PROFESIONAL TECNICA DEL ESTADO DE MORELOS

BALANZA DE COMPROBACIÓN

Presenta x Sub-Cta / Saldo Consolidado:



Fecha : 20/04/2022

Periodo del 01/01/2022 Al 31/03/2022

Cuenta	Nombre	Sdo. Ini.	Debe	Haber	Sdo. Fin.
1	ACTIVO	187,054,492.97	273,135,199.39	271,998,153.65	188,191,538.71
1.1	ACTIVO CIRCULANTE	13,954,195.68	273,102,469.04	271,721,882.96	15,334,781.76
1.1.1	EFFECTIVO Y EQUIVALENTES	11,914,417.09	228,414,362.16	227,548,004.31	12,780,774.94
1.1.1.2	BANCOS/TESORERIA	11,914,407.26	228,414,361.39	227,548,003.15	12,780,765.50
1.1.1.2.1	BANCOS MONEDA NACIONAL	11,914,407.26	228,414,361.39	227,548,003.15	12,780,765.50
1.1.1.9	OTROS EFFECTIVOS Y EQUIVALENTES	9.83	0.77	1.16	9.44
1.1.1.9.1	POR REDONDEO	9.83	0.77	1.16	9.44
1.1.2	DERECHOS A RECIBIR EFFECTIVO O EQUIVALENTES	2,033,138.59	44,688,106.88	44,173,878.65	2,547,366.82
1.1.2.2	CUENTAS POR COBRAR A CORTO PLAZO	251,519.00	35,818,970.94	35,818,970.94	251,519.00
1.1.2.2.1	Direccion General	160,419.00	27,905,553.52	27,905,553.52	160,419.00
1.1.2.2.10	Otros Ingresos Interes Inversión Estatal	0.00	94.51	94.51	0.00
1.1.2.2.11	Otros Ingresos Interes Inversión Ingresos Propios	0.00	612.06	612.06	0.00
1.1.2.2.2	Plantel Temixco	0.00	2,263,210.25	2,263,210.25	0.00
1.1.2.2.3	Plantel Cuautla	42,600.00	1,352,751.00	1,352,751.00	42,600.00
1.1.2.2.4	Plantel Cuernavaca	36,000.00	1,968,110.32	1,968,110.32	36,000.00
1.1.2.2.5	Plantel Tepoztlán	0.00	642,224.00	642,224.00	0.00
1.1.2.2.6	Plantel Jiutepec	12,500.00	1,686,415.28	1,686,415.28	12,500.00
1.1.2.3	DEUDORES DIVERSOS POR COBRAR A CORTO PLAZO	1,780,734.36	8,847,174.12	8,331,639.76	2,296,268.72
1.1.2.3.1	DEUDORES DIVERSOS	1,780,734.36	8,847,174.12	8,331,639.76	2,296,268.72
1.1.2.9	OTROS DERECHOS A RECIBIR EFFECTIVO O EQUIVALENTES A CORTO PLAZO	885.23	21,961.82	23,267.95	-420.90
1.1.2.9.1	GASTOS A COMPROBAR	-0.60	11,034.97	10,379.98	654.39
1.1.2.9.3	SUBSIDIO PARA EL EMPLEO	885.83	10,926.85	12,887.97	-1,075.29
1.1.9	OTROS ACTIVOS CIRCULANTES	6,640.00	0.00	0.00	6,640.00
1.1.9.1	VALORES EN GARANTÍA	6,640.00	0.00	0.00	6,640.00
1.1.9.1.1	Valores en Garantía Direccion General	800.00	0.00	0.00	800.00
1.1.9.1.3	Valores en Garantía Cuautla	5,840.00	0.00	0.00	5,840.00
1.2	ACTIVO NO CIRCULANTE	173,100,297.29	32,730.35	276,270.69	172,856,756.95
1.2.3	BIENES INMUEBLES, INFRAESTRUCTURA Y CONSTRUCCIONES EN PROCESO	141,009,425.86	0.00	0.00	141,009,425.86
1.2.3.1	TERRENOS	66,907,938.88	0.00	0.00	66,907,938.88
1.2.3.1.1	TERRENOS DIRECCION GENERAL	3,810,272.00	0.00	0.00	3,810,272.00
1.2.3.1.2	TERRENOS TEMIXCO	4,911,375.00	0.00	0.00	4,911,375.00
1.2.3.1.3	TERRENOS CUAUTLA	7,984,900.00	0.00	0.00	7,984,900.00
1.2.3.1.4	TERRENOS CUERNAVACA	27,792,000.00	0.00	0.00	27,792,000.00
1.2.3.1.5	TERRENOS TEPOZTLÁN	7,695,391.88	0.00	0.00	7,695,391.88
1.2.3.1.6	TERRENOS JIUTEPEC	14,714,000.00	0.00	0.00	14,714,000.00
1.2.3.3	EDIFICIOS NO HABITACIONALES(CONSTRUCCIONES)	74,101,486.98	0.00	0.00	74,101,486.98
1.2.3.3.1	EDIFICIOS NO HABITACIONALES DIRECCION GENERAL	3,422,349.00	0.00	0.00	3,422,349.00
1.2.3.3.2	EDIFICIOS NO HABITACIONALES TEMIXCO	16,913,373.55	0.00	0.00	16,913,373.55
1.2.3.3.3	EDIFICIOS NO HABITACIONALES CUAUTLA	9,096,946.15	0.00	0.00	9,096,946.15
1.2.3.3.4	Edificios no Habitacionales Cuernavaca	10,487,550.00	0.00	0.00	10,487,550.00
1.2.3.3.5	Edificios no Habitacionales Tepoztlán	9,376,513.20	0.00	0.00	9,376,513.20
1.2.3.3.6	Edificios no Habitacionales Jiutepec	24,804,755.08	0.00	0.00	24,804,755.08

COLEGIO DE EDUCACION PROFESIONAL TECNICA DEL ESTADO DE MORELOS

BALANZA DE COMPROBACIÓN

Presenta x Sub-Cta / Saldos Consolidado:



Fecha : 20/04/2022

Periodo del 01/01/2022 Al 31/03/2022

Cuenta	Nombre	Sdo. Ini.	Debe	Haber	Sdo. Fin.
1.2.4	BIENES MUEBLES	52,518,345.79	32,730.35	16,531.25	52,534,544.89
1.2.4.1	MOBILIARIO Y EQUIPO DE ADMINISTRACIÓN	14,783,499.96	16,199.10	0.00	14,799,699.06
1.2.4.1.1	MUEBLES DE OFICINA Y ESTANTERÍA	3,172,900.18	0.00	0.00	3,172,900.18
1.2.4.1.2	MUEBLES, EXCEPTO DE OFICINA Y ESTANTERÍA	374,564.33	0.00	0.00	374,564.33
1.2.4.1.3	EQUIPO DE CÓMPUTO Y DE TECNOLOGÍAS DE LA INFORMACIÓN	10,950,387.55	16,199.10	0.00	10,966,586.65
1.2.4.1.9	OTROS MOBILIARIOS Y EQUIPOS DE ADMINISTRACIÓN	285,647.90	0.00	0.00	285,647.90
1.2.4.2	MOBILIARIO Y EQUIPO EDUCACIONAL Y RECREATIVO	29,097,684.47	16,531.25	16,531.25	29,097,684.47
1.2.4.2.1	EQUIPOS Y APARATOS AUDIOVISUALES	598,996.01	16,531.25	16,531.25	598,996.01
1.2.4.2.3	CÁMARAS FOTOGRAFICAS Y DE VIDEO	150,801.09	0.00	0.00	150,801.09
1.2.4.2.9	OTRO MOBILIARIO Y EQUIPO EDUCACIONAL Y RECREATIVO	28,347,887.37	0.00	0.00	28,347,887.37
1.2.4.3	EQUIPO E INSTRUMENTAL MÉDICO Y DE LABORATORIO	30,259.71	0.00	0.00	30,259.71
1.2.4.3.1	EQUIPO MÉDICO Y DE LABORATORIO	30,259.71	0.00	0.00	30,259.71
1.2.4.4	EQUIPO DE TRANSPORTE	3,003,203.00	0.00	0.00	3,003,203.00
1.2.4.4.1	AUTOMÓVILES Y EQUIPO TERRESTRE	2,918,448.00	0.00	0.00	2,918,448.00
1.2.4.4.2	CARROCERÍAS Y REMOLQUES	16,000.00	0.00	0.00	16,000.00
1.2.4.4.9	OTROS EQUIPOS DE TRANSPORTE	68,755.00	0.00	0.00	68,755.00
1.2.4.6	MAQUINARIA, OTROS EQUIPOS Y HERRAMIENTAS	5,437,675.26	0.00	0.00	5,437,675.26
1.2.4.6.2	Maquinaria y Equipo Industrial	11,000.01	0.00	0.00	11,000.01
1.2.4.6.4	Sistemas de Aire Acondicionado, Calefacción y de Refrigeración Industrial y Comercial	610,381.03	0.00	0.00	610,381.03
1.2.4.6.5	EQUIPO DE COMUNICACIÓN Y TELECOMUNICACIÓN	1,421,799.69	0.00	0.00	1,421,799.69
1.2.4.6.6	EQUIPOS DE GENERACIÓN ELÉCTRICA, APARATOS Y ACCESORIOS ELÉCTRICOS	452,997.56	0.00	0.00	452,997.56
1.2.4.6.7	HERRAMIENTAS Y MAQUINAS HERRAMIENTAS	130,906.44	0.00	0.00	130,906.44
1.2.4.6.9	OTROS EQUIPOS	2,810,590.53	0.00	0.00	2,810,590.53
1.2.4.7	COLECCIONES, OBRAS DE ARTE Y OBJETOS VALIOSOS	166,023.39	0.00	0.00	166,023.39
1.2.4.7.1	BIENES ARTISTICOS, CULTURALES Y CIENTIFICOS	166,023.39	0.00	0.00	166,023.39
1.2.5	ACTIVOS INTANGIBLES	19,691.44	0.00	0.00	19,691.44
1.2.5.1	SOFTWARE	5,201.44	0.00	0.00	5,201.44
1.2.5.1.4	Software Plantel Cuernavaca	5,201.44	0.00	0.00	5,201.44
1.2.5.4	Licencias	14,490.00	0.00	0.00	14,490.00
1.2.5.4.1	Licencias Informáticas e Intelectuales	14,490.00	0.00	0.00	14,490.00
1.2.6	Depreciación, Deterioro y Amortización Acumulada de Bienes	-20,447,165.80	0.00	259,739.44	-20,706,905.24
1.2.6.3	Depreciación Acumulada de Bienes Muebles	-20,447,165.80	0.00	259,739.44	-20,706,905.24
1.2.6.3.1	Depreciación Acumulada de Bienes Muebles	-8,034,213.91	0.00	55,846.02	-8,090,059.93
1.2.6.3.2	Depreciación de Equipos y Aparatos Audiovisuales	-9,629,151.09	0.00	168,363.26	-9,797,514.35
1.2.6.3.3	Depreciación de Instrumental Médico y de Laboratorio	-16,830.84	0.00	0.00	-16,830.84
1.2.6.3.4	Depreciación de Automóviles y Equipo Terrestre	-1,330,479.63	0.00	1,250.01	-1,331,729.64
1.2.6.3.5	Depreciación de Muebles, Excepto de Oficina y Estantería	-243,714.44	0.00	5,126.12	-248,840.56
1.2.6.3.6	Depreciación de Sistemas de Aire Acondicionado, Calefacción y	-1,171,275.98	0.00	29,154.03	-1,200,430.01

COLEGIO DE EDUCACION PROFESIONAL TECNICA DEL ESTADO DE MORELOS

BALANZA DE COMPROBACIÓN

Presenta x Sub-Cta / Saldos Consolidado:



Fecha : 20/04/2022

Periodo del 01/01/2022 Al 31/03/2022

Cuenta	Nombre	Sdo. Ini.	Debe	Haber	Sdo. Fin.
1.2.6.3.7	DEPRECIACIÓN DE COLECCIONES DE OBRAS DE ARTE Y OBJETOS VALIOSOS	-21,499.91	0.00	0.00	-21,499.91
2	PASIVO	-17,249,916.22	42,708,128.01	36,534,554.37	-11,076,342.58
2.1	PASIVO CIRCULANTE	-17,249,916.22	42,708,128.01	36,534,554.37	-11,076,342.58
2.1.1	CUENTAS POR PAGAR A CORTO PLAZO	-16,631,931.12	42,600,805.67	36,441,458.62	-10,472,584.07
2.1.1.1	SERVICIOS PERSONALES POR PAGAR A CORTO PLAZO	-7,012,878.89	27,622,621.99	22,257,101.68	-1,647,358.58
2.1.1.1.1	REMUNERACIÓN POR PAGAR AL PERSONAL DE CARÁCTER PERMANENTE A CORTO PLAZO	-2,404,935.83	16,859,644.13	13,031,370.62	1,423,337.68
2.1.1.1.2	REMUNERACIONES POR PAGAR AL PERSONAL DE CARÁCTER TRANSITORIO A CORTO PLAZO	-4,582,022.53	10,762,977.86	9,225,731.06	-3,044,775.73
2.1.1.1.3	Remuneraciones Adicionales y Especiales por Pagar a CP	2,592.21	0.00	0.00	2,592.21
2.1.1.1.4	Seguridad Social y Seguros por pagar a CP	-28,512.74	0.00	0.00	-28,512.74
2.1.1.2	PROVEEDORES POR PAGAR A CORTO PLAZO	-2,250,177.68	2,578,262.41	3,005,858.56	-2,677,773.83
2.1.1.2.1	DEUDAS POR ADQUISICIÓN DE BIENES Y CONTRATACIÓN DE SERVICIOS POR PAGAR A CP	-2,250,177.68	2,578,262.41	3,005,858.56	-2,677,773.83
2.1.1.7	RETENCIONES Y CONTRIBUCIONES POR PAGAR A CORTO PLAZO	-3,683,732.72	11,570,995.99	10,337,593.78	-2,450,330.51
2.1.1.7.1	RETENCIONES SOBRE NOMINA	-3,683,732.72	11,570,995.99	10,337,593.78	-2,450,330.51
2.1.1.9	Otras Cuentas por Pagar a Corto Plazo	-3,685,141.83	828,925.28	840,904.60	-3,697,121.15
2.1.1.9.1	ACREEDORES DIVERSOS	-3,475,364.08	574,041.40	582,327.16	-3,483,649.84
2.1.1.9.2	PLANTELES	-175,996.15	0.00	0.00	-175,996.15
2.1.1.9.4	PENSION ALIMENTICIA	-33,781.60	254,883.88	258,577.44	-37,475.16
2.1.6	Fondos y Bienes de Terceros en Garantía y/o Administración a Corto Plazo	-254,800.00	0.00	0.00	-254,800.00
2.1.6.3	Fondos Contingentes a Corto Plazo	-254,800.00	0.00	0.00	-254,800.00
2.1.6.3.1	Fondos Contingentes a Corto Plazo Direccion General	-254,800.00	0.00	0.00	-254,800.00
2.1.7	Provisiones a Corto Plazo	0.00	58,890.19	58,890.19	0.00
2.1.7.1	Provisión para Demandas y Juicios a Corto Plazo	0.00	58,890.19	58,890.19	0.00
2.1.7.1.72	Provisión para Demandas y Juicios a Corto Plazo Recursos Humanos	0.00	58,890.19	58,890.19	0.00
2.1.9	Otros Pasivos a Corto Plazo	-363,185.10	48,432.15	34,205.56	-348,958.51
2.1.9.9	OTROS PASIVOS CIRCULANTES	-363,185.10	48,432.15	34,205.56	-348,958.51
2.1.9.9.1	AHORRO SOLIDARIO	-363,185.10	48,432.15	34,205.56	-348,958.51
3	HACIENDA PÚBLICA/ PATRIMONIO	-169,804,576.75	352,881.66	32,730.35	-169,484,425.44
3.1	HACIENDA PÚBLICA/PATRIMONIO CONTRIBUIDO	-133,743,363.57	16,531.25	32,730.35	-133,759,562.67
3.1.1	Aportaciones	-133,743,363.57	16,531.25	32,730.35	-133,759,562.67
3.1.1.1	Patrimonio	-133,743,363.57	16,531.25	32,730.35	-133,759,562.67
3.1.1.1.1	Direccion General	-6,816,767.90	16,531.25	16,199.10	-6,816,435.75
3.1.1.1.2	Plantel Temixco	-21,295,172.13	0.00	0.00	-21,295,172.13
3.1.1.1.3	Plantel Cuautla	-16,410,934.86	0.00	16,531.25	-16,427,466.11
3.1.1.1.4	Plantel Cuernavaca	-36,176,863.40	0.00	0.00	-36,176,863.40
3.1.1.1.5	Plantel Tepoztlan	-15,837,902.23	0.00	0.00	-15,837,902.23
3.1.1.1.6	Plantel Jiutepec	-37,205,723.05	0.00	0.00	-37,205,723.05
3.1.1.6	HACIENDA PÚBLICA /PATRIMONIO GENERADO	-36,061,213.18	336,350.41	0.00	-35,724,862.77
3.2.2	Resultados de Ejercicios Anteriores	-29,813,338.87	336,350.41	0.00	-29,476,988.46
3.2.2.1	Resultado de Ejercicios Anteriores	-29,813,338.87	336,350.41	0.00	-29,476,988.46

COLEGIO DE EDUCACION PROFESIONAL TECNICA DEL ESTADO DE MORELOS

BALANZA DE COMPROBACIÓN

Presenta x Sub-Cta / Saldo Consolidado:



Fecha : 20/04/2022

Periodo del 01/01/2022 Al 31/03/2022

Cuenta	Nombre	Sdo. Ini.	Debe	Haber	Sdo. Fin.
3.2.2.1.1	Dirección General	-7,385,316.81	0.00	0.00	-7,385,316.81
3.2.2.1.10	RESULTADO DEL EJERCICIO 2018	2,245,834.23	336,350.41	0.00	2,582,184.64
3.2.2.1.2	Plantel Temixco	-2,207,486.84	0.00	0.00	-2,207,486.84
3.2.2.1.3	Plantel Cuautla	-5,126,155.88	0.00	0.00	-5,126,155.88
3.2.2.1.4	Plantel Cuernavaca	-14,366,937.21	0.00	0.00	-14,366,937.21
3.2.2.1.5	Plantel Tepoztlán	4,552,288.41	0.00	0.00	4,552,288.41
3.2.2.1.6	Plantel Jiutepec	-4,461,832.61	0.00	0.00	-4,461,832.61
3.2.2.1.7	RESULTADO DEL EJERCICIO 2015	2,648,456.96	0.00	0.00	2,648,456.96
3.2.2.1.8	RESULTADO DEL EJERCICIO 2016	-124,144.18	0.00	0.00	-124,144.18
3.2.2.1.9	RESULTADO DEL EJERCICIO 2017	-5,588,044.94	0.00	0.00	-5,588,044.94
3.2.3	Revalúos	-5,880,040.46	0.00	0.00	-5,880,040.46
3.2.3.1	Revalúo de Bienes Inmuebles	-5,880,040.46	0.00	0.00	-5,880,040.46
3.2.3.1.4	Revalúo de Bienes Inmuebles	-5,880,040.46	0.00	0.00	-5,880,040.46
3.2.5	Rectificaciones de Resultados de Ejercicios Anteriores	-367,833.85	0.00	0.00	-367,833.85
3.2.5.2	Cambios por Errores Contables	-367,833.85	0.00	0.00	-367,833.85
3.2.5.2.1	Cambios por Errores Contables Ejercicio 2014 y/o Anteriores	-1.52	0.00	0.00	-1.52
3.2.5.2.2	Cambios por Errores Contables Ejercicio 2016 y/o Anteriores	52,839.58	0.00	0.00	52,839.58
3.2.5.2.3	Cambios por Errores Contables Ejercicio 2017 y/o Anteriores	-373,041.43	0.00	0.00	-373,041.43
3.2.5.2.4	Cambios por Errores Contables Ejercicio 2018 y/o Anteriores	-47,971.16	0.00	0.00	-47,971.16
3.2.5.2.5	Cambios por Errores Contables Ejercicio 2019 y/o Anteriores	340.68	0.00	0.00	340.68
4	INGRESOS Y OTROS BENEFICIOS	0.00	0.00	35,818,970.94	-35,818,970.94
4.1	INGRESOS DE GESTIÓN	0.00	0.00	8,249,061.26	-8,249,061.26
4.1.7	Ingresos por Venta de Bienes y Servicios	0.00	0.00	8,249,061.26	-8,249,061.26
4.1.7.3	Ingresos por Venta de Bienes y Servicios de Organismos Descentralizados	0.00	0.00	8,249,061.26	-8,249,061.26
4.1.7.3.1	INGRESOS POR SERVICIOS EDUCATIVOS	0.00	0.00	6,917,590.85	-6,917,590.85
4.1.7.3.2	INGRESOS POR CAPACITACION	0.00	0.00	953,620.00	-953,620.00
4.1.7.3.3	INGRESOS POR SERVICIOS ADICIONALES	0.00	0.00	377,850.41	-377,850.41
4.2	PARTICIPACIONES, APORTACIONES, TRANSFERENCIAS, ASIGNACIONES, SUBSIDIOS Y OTRAS AYUDAS	0.00	0.00	27,568,092.87	-27,568,092.87
4.2.2	Transferencias, Asignaciones, Subsidios y Otras ayudas	0.00	0.00	27,568,092.87	-27,568,092.87
4.2.2.3	Subsidios y Subvenciones	0.00	0.00	27,568,092.87	-27,568,092.87
4.2.2.3.1	FEDERAL	0.00	0.00	21,654,690.00	-21,654,690.00
4.2.2.3.2	ESTATAL	0.00	0.00	5,913,402.87	-5,913,402.87
4.3	OTROS INGRESOS Y BENEFICIOS	0.00	0.00	1,816.81	-1,816.81
4.3.1	Ingresos Financieros	0.00	0.00	1,816.81	-1,816.81
4.3.1.9	Otros Ingresos Financieros	0.00	0.00	1,816.81	-1,816.81
4.3.1.9.1	OTROS INGRESOS	0.00	0.00	1,816.81	-1,816.81
	GASTOS Y OTRAS PÉRDIDAS	0.00	28,188,200.25	0.00	28,188,200.25
5.1	GASTOS DE FUNCIONAMIENTO	0.00	27,928,460.81	0.00	27,928,460.81
5.1.1	SERVICIOS PERSONALES	0.00	24,892,265.29	0.00	24,892,265.29

COLEGIO DE EDUCACION PROFESIONAL TECNICA DEL ESTADO DE MORELOS

BALANZA DE COMPROBACIÓN

Presenta x Sub-Cta / Saldos Consolidado:



Fecha : 20/04/2022

Periodo del 01/01/2022 Al 31/03/2022

Cuenta	Nombre	Sdo. Ini.	Debe	Haber	Sdo. Fin.
5.1.1.1	REMUNERACIONES AL PERSONAL DE CARÁCTER PERMANENTE	0.00	12,124,447.60	0.00	12,124,447.60
5.1.1.1.1	SUELDOS BASE AL PERSONAL PERMANENTE	0.00	6,080,549.31	0.00	6,080,549.31
5.1.1.1.4	REMUNERACIONES DOCENTES	0.00	6,043,898.29	0.00	6,043,898.29
5.1.1.2	REMUNERACIONES AL PERSONAL DE CARÁCTER TRANSITORIO	0.00	1,109,702.91	0.00	1,109,702.91
5.1.1.2.2	HONORARIOS ASIMILADOS A SALARIOS	0.00	1,109,702.91	0.00	1,109,702.91
5.1.1.3	REMUNERACIONES ADICIONALES Y ESPECIALES	0.00	5,953,506.39	0.00	5,953,506.39
5.1.1.3.1	PRIMAS POR AÑOS DE SERVICIOS (ANTIGÜEDAD)	0.00	1,087,621.99	0.00	1,087,621.99
5.1.1.3.2	PRIMA VACACIONAL	0.00	844,297.70	0.00	844,297.70
5.1.1.3.3	PRIMA VACACIONAL DOCENTE	0.00	159,539.19	0.00	159,539.19
5.1.1.3.4	GRATIFICACIONES DE FIN DE AÑO (AGUINALDO)	0.00	1,804,553.94	0.00	1,804,553.94
5.1.1.3.5	GRATIFICACIONES DOCENTES	0.00	1,491,141.41	0.00	1,491,141.41
5.1.1.3.7	COMPENSACION POR SERVICIOS	0.00	566,352.16	0.00	566,352.16
5.1.1.4	SEGURIDAD SOCIAL	0.00	2,925,562.04	0.00	2,925,562.04
5.1.1.4.01	APORTACIONES AL ISSSTE ADMINISTRATIVO	0.00	657,963.65	0.00	657,963.65
5.1.1.4.02	APORTACIONES AL SAR 2% ADMINISTRATIVO	0.00	149,296.03	0.00	149,296.03
5.1.1.4.03	APORTACIONES PARA SEGURO DE VIDA (METLIFE)	0.00	245,045.89	0.00	245,045.89
5.1.1.4.04	APORTACIONES 5% FOVISSSTE ADMINISTRATIVO	0.00	373,240.08	0.00	373,240.08
5.1.1.4.05	SEGURO DE CESANTIA EN EDAD AVANZADA Y VEJEZ ADMITIVO	0.00	237,007.45	0.00	237,007.45
5.1.1.4.06	APORTACIONES ISSSTE DOCENTES	0.00	612,211.97	0.00	612,211.97
5.1.1.4.07	APORTACIONES 5 % FOVISSSTE DOCENTES	0.00	307,023.79	0.00	307,023.79
5.1.1.4.08	APORTACIONES SAR 2 % DOCENTES	0.00	122,809.48	0.00	122,809.48
5.1.1.4.09	SEGURO DE CESANTIA EN EDAD AV Y VEJEZ DOCENTES	0.00	194,960.08	0.00	194,960.08
5.1.1.4.10	PRESTACIONES DE RETIRO (AHORRO SOLIDARIO)	0.00	26,003.62	0.00	26,003.62
5.1.1.5	OTRAS PRESTACIONES SOCIALES Y ECONÓMICAS	0.00	2,779,046.35	0.00	2,779,046.35
5.1.1.5.01	DESARROLLO Y CAPACITACION	0.00	747,650.00	0.00	747,650.00
5.1.1.5.02	GASTOS POR DEFUNCION DOCENTE	0.00	38,031.40	0.00	38,031.40
5.1.1.5.03	PREVISION SOCIAL MULTIPLE	0.00	157,400.00	0.00	157,400.00
5.1.1.5.04	SUBSIDIO FISCAL	0.00	375,147.00	0.00	375,147.00
5.1.1.5.06	GRATIFICACION POR JUBILACION Y/O PENSION	0.00	234,722.19	0.00	234,722.19
5.1.1.5.11	PAGO DE GUARDERIA	0.00	2,430.00	0.00	2,430.00
5.1.1.5.13	CONDICIONES INSALUBRES	0.00	11,781.00	0.00	11,781.00
5.1.1.5.18	ESTIMULO DE PRODUCTIVIDAD Y EFICIENCIA ADM. (QUINCENAL)	0.00	156,755.60	0.00	156,755.60
5.1.1.5.20	DESPENSA	0.00	518,065.20	0.00	518,065.20
5.1.1.5.23	MONEDEROS ELETRÓNICOS DE DESPENSA DOCENTES	0.00	213,639.36	0.00	213,639.36
5.1.1.5.25	APOYO SINDICAL	0.00	323,424.60	0.00	323,424.60
5.1.2	MATERIALES Y SUMINISTROS	0.00	156,529.08	0.00	156,529.08
5.1.2.1	MATERIALES DE ADMINISTRACIÓN, EMISIÓN DE DOCUMENTOS Y ARTÍCULOS OFICIALES	0.00	4,783.18	0.00	4,783.18
5.1.2.1.4	MAT. UTL Y EQ MENORES TECNOLOGIA DE INFOR Y COMUNICACION	0.00	4,783.18	0.00	4,783.18
5.1.2.2	ALIMENTOS Y UTENSILIOS	0.00	3,514.36	0.00	3,514.36

COLEGIO DE EDUCACION PROFESIONAL TECNICA DEL ESTADO DE MORELOS

BALANZA DE COMPROBACIÓN

Presenta x Sub-Cta / Saldos Consolidado:



Fecha : 20/04/2022

Periodo del 01/01/2022 Al 31/03/2022

Cuenta	Nombre	Sdo. Ini.	Debe	Haber	Sdo. Fin.
5.1.2.2.1	PRODUCTOS ALIMENTICIOS PARA PERSONAS	0.00	3,514.36	0.00	3,514.36
5.1.2.4	MATERIALES Y ARTICULOS DE CONSTRUCCION Y DE REPARACION	0.00	30,934.90	0.00	30,934.90
5.1.2.4.6	MATERIAL ELECTRICO Y ELECTRONICO	0.00	24,872.55	0.00	24,872.55
5.1.2.4.9	OTROS MATERIALES Y ARTICULOS DE CONSTRUCCION	0.00	6,062.35	0.00	6,062.35
5.1.2.5	PRODUCTOS QUÍMICOS, FARMACEUTICOS Y DE LABORATORIOS	0.00	3,491.40	0.00	3,491.40
5.1.2.5.6	Fibras sintéticas, hules, plásticos y derivados	0.00	3,491.40	0.00	3,491.40
5.1.2.6	COMBUSTIBLES, LUBRICANTES Y ADITIVOS	0.00	30,001.96	0.00	30,001.96
5.1.2.6.1	COMBUSTIBLES, LUBRICANTES Y ADITIVOS	0.00	30,001.96	0.00	30,001.96
5.1.2.8	MATERIALES Y SUMINISTROS PARA SEGURIDAD	0.00	73,474.64	0.00	73,474.64
5.1.2.8.1	MATERIALES DE PROTECCIÓN PARA SEGURIDAD	0.00	73,474.64	0.00	73,474.64
5.1.2.9	HERRAMIENTAS, REFACCIONES Y ACCESORIOS MENORES	0.00	10,328.64	0.00	10,328.64
5.1.2.9.7	Refacciones y accesorios menores de equipo de defensa y seguridad	0.00	10,328.64	0.00	10,328.64
5.1.3	SERVICIOS GENERALES	0.00	2,879,666.44	0.00	2,879,666.44
5.1.3.1	SERVICIOS BASICOS	0.00	291,217.62	0.00	291,217.62
5.1.3.1.1	SERVICIO DE ENERGIA ELECTRICA	0.00	144,921.00	0.00	144,921.00
5.1.3.1.3	AGUA POTABLE	0.00	48,308.60	0.00	48,308.60
5.1.3.1.4	TELEFONIA TRADICIONAL	0.00	42,591.56	0.00	42,591.56
5.1.3.1.5	TELEFONIA CELULAR (NEXTEL)	0.00	25,435.00	0.00	25,435.00
5.1.3.1.7	SERVICIOS DE ACCESO DE INTERNET	0.00	28,875.79	0.00	28,875.79
5.1.3.1.8	SERVICIOS POSTALES Y TELEGRAFICOS	0.00	1,085.67	0.00	1,085.67
5.1.3.2	SERVICIOS DE ARRENDAMIENTO	0.00	9,000.00	0.00	9,000.00
5.1.3.2.3	ARRENDAMIENTO DE MOBILIARIO	0.00	9,000.00	0.00	9,000.00
5.1.3.3	SERVICIOS PROFESIONALES, CIENTIFICOS, TÉCNICOS Y OTROS SERVICIOS	0.00	1,082,773.52	0.00	1,082,773.52
5.1.3.3.01	SERVICIOS LEGALES DE CONTABILIDAD Y AUDITORIA	0.00	48,720.00	0.00	48,720.00
5.1.3.3.04	HONORARIOS PROFESIONALES CURSO PROPEDEUTICO	0.00	7,485.43	0.00	7,485.43
5.1.3.3.06	SERV DE APOYO ADMON FOTOCOPIADO E IMPRESION	0.00	10,843.10	0.00	10,843.10
5.1.3.3.08	SERVICIOS DE VIGILANCIA	0.00	589,688.50	0.00	589,688.50
5.1.3.3.11	HONORARIOS PROFESIONALES POR CAPACITACION LABORAL	0.00	191,910.40	0.00	191,910.40
5.1.3.3.13	CAPACITACION AL PERSONAL ADMINISTRATIVO	0.00	24,360.00	0.00	24,360.00
5.1.3.3.16	HONORARIOS PROFESIONALES	0.00	209,766.09	0.00	209,766.09
5.1.3.4	SERVICIOS FINANCIEROS, BANCARIOS Y COMERCIALES	0.00	423,472.37	0.00	423,472.37
5.1.3.4.1	SERVICIOS FINANCIEROS Y BANCARIOS	0.00	13,238.50	0.00	13,238.50
5.1.3.4.5	SEGURO DE BIENES PATRIMONIALES	0.00	410,233.87	0.00	410,233.87
5.1.3.5	SERVICIOS DE INSTALACIÓN,REPARACIÓN, MANTENIMIENTO Y CONSERVACIÓN	0.00	398,241.94	0.00	398,241.94
5.1.3.5.1	CONSERVACION DE MANTTO MENOR DE INMUEBLES	0.00	130,091.92	0.00	130,091.92
5.1.3.5.3	INSTALACION REP Y MANTTO EQ COMPUTO Y TECNOLOGIAS	0.00	2,726.00	0.00	2,726.00
5.1.3.5.5	REPARACION Y MANTTO DE EQ DE TRANSPORTE	0.00	10,647.93	0.00	10,647.93

COLEGIO DE EDUCACION PROFESIONAL TECNICA DEL ESTADO DE MORELOS

BALANZA DE COMPROBACIÓN

Presenta x Sub-Cta / Saldos Consolidado:



Fecha : 20/04/2022

Periodo del 01/01/2022 Al 31/03/2022

Cuenta	Nombre	Sdo. Ini.	Debe	Haber	Sdo. Fin.
5.1.3.5.7	INSTALACION REPERACION Y MANTTO MAQ Y OTRSO EQ HERRAMIENTAS	0.00	8,120.00	0.00	8,120.00
5.1.3.5.8	SERVICIOS DE LIMPIEZA Y MANEJO DE DESECHOS	0.00	103,460.40	0.00	103,460.40
5.1.3.5.9	SERVICIOS DE JARDINERIA Y FUMIGACION	0.00	143,195.69	0.00	143,195.69
5.1.3.6	SERVICIOS DE COMUNICACIÓN SOCIAL Y PUBLICIDAD	0.00	171,100.00	0.00	171,100.00
5.1.3.6.3	SERVICIO DE CREATIVIDAD PREPRODUCCION Y PRODUCCION DE PUBLICIDAD	0.00	171,100.00	0.00	171,100.00
5.1.3.7	SERVICIOS DE TRASLADO Y VIÁTICOS	0.00	3,500.00	0.00	3,500.00
5.1.3.7.2	PASAJES TERRESTRES	0.00	3,500.00	0.00	3,500.00
5.1.3.8	SERVICIOS OFICIALES	0.00	2,729.99	0.00	2,729.99
5.1.3.8.7	GASTOS DE REPRESENTACION	0.00	2,729.99	0.00	2,729.99
5.1.3.9	OTROS SERVICIOS GENERALES	0.00	497,631.00	0.00	497,631.00
5.1.3.9.2	IMPUESTOS Y DERECHOS	0.00	9,923.00	0.00	9,923.00
5.1.3.9.8	IMPUESTO SOBRE NOMINA	0.00	487,708.00	0.00	487,708.00
5.5	OTROS GASTOS Y PÉRDIDAS EXTRAORDINARIAS	0.00	259,739.44	0.00	259,739.44
5.5.1	Estimaciones, Depreciaciones, Deterioros, Obsolescencia y Amortizaciones	0.00	259,739.44	0.00	259,739.44
5.5.1.5	Depreciación de Bienes Muebles	0.00	259,739.44	0.00	259,739.44
5.5.1.5.1	DEPRECIACION DE BIENES MUEBLES	0.00	224,209.28	0.00	224,209.28
5.5.1.5.4	DEPRECIACION DE AUTOMOVILES Y EQUIPO TERRESTRE	0.00	1,250.01	0.00	1,250.01
5.5.1.5.5	DEPRECIACIÓN DE MUEBLES EXCEPTO DE OFICINA Y ESTATNERIA	0.00	5,126.12	0.00	5,126.12
5.5.1.5.6	DEPRECIACION DE SISTEMAS DE AIRE ACONDICIONADO	0.00	29,154.03	0.00	29,154.03
8	CUENTAS DE ORDEN PRESUPUESTARIAS	0.00	438,605,745.28	438,605,745.28	0.00
8.1	LEY DE INGRESOS	0.00	201,258,013.31	201,258,013.31	0.00
8.1.1	Ley de Ingresos Estimada	0.00	124,591,626.47	0.00	124,591,626.47
8.1.1.1	Ley de Ingresos Estimada	0.00	124,591,626.47	0.00	124,591,626.47
8.1.2	Ley de Ingresos por Ejecutar	0.00	36,912,375.94	128,526,666.43	-91,614,290.49
8.1.2.1	Ley de Ingresos por Ejecutar	0.00	36,912,375.94	128,526,666.43	-91,614,290.49
8.1.3	Modificaciones a la Ley de Ingresos Estimada	0.00	3,935,039.96	1,093,405.00	2,841,634.96
8.1.3.1	Modificaciones a la Ley de Ingresos Estimada	0.00	3,935,039.96	1,093,405.00	2,841,634.96
8.1.4	Ley de Ingresos Devengada	0.00	35,818,970.94	35,818,970.94	0.00
8.1.4.1	Ley de Ingresos Devengada	0.00	35,818,970.94	35,818,970.94	0.00
8.1.5	Ley de Ingresos Recaudada	0.00	0.00	35,818,970.94	-35,818,970.94
8.1.5.1	Ley de Ingresos Recaudada	0.00	0.00	35,818,970.94	-35,818,970.94
8.2	PRESUPUESTO DE EGRESOS	0.00	237,347,731.97	237,347,731.97	0.00
8.2.1	Presupuesto de Egresos Aprobado	0.00	0.00	124,591,626.47	-124,591,626.47
8.2.1.1	Presupuesto de Egresos Aprobado	0.00	0.00	124,591,626.47	-124,591,626.47
8.2.2	Presupuesto de Egresos por Ejercer	0.00	128,003,363.59	28,498,562.97	99,504,800.62
8.2.2.1	Presupuesto de Egresos Aprobado	0.00	128,003,363.59	28,498,562.97	99,504,800.62
8.2.3	Modificaciones al Presupuesto de Egresos Aprobado	0.00	570,102.16	3,411,737.12	-2,841,634.96
8.2.3.1	Modificaciones al Presupuesto de Egresos Aprobado	0.00	570,102.16	3,411,737.12	-2,841,634.96
8.2.4	Presupuesto de Egresos Comprometido	0.00	27,928,460.81	27,928,460.81	0.00
8.2.4.1	Presupuesto de Egresos Comprometido	0.00	27,928,460.81	27,928,460.81	0.00

COLEGIO DE EDUCACION PROFESIONAL TECNICA DEL ESTADO DE MORELOS**BALANZA DE COMPROBACIÓN**

Presenta x Sub-Cta / Saldos Consolidado:



Fecha : 20/04/2022

Periodo del 01/01/2022 Al 31/03/2022

Cuenta	Nombre	Sdo. Ini.	Debe	Haber	Sdo. Fin.
8.2.5	Presupuesto de Egresos Devengado	0.00	27,928,460.81	27,928,460.81	0.00
8.2.5.1	Presupuesto de Egresos Devengado	0.00	27,928,460.81	27,928,460.81	0.00
8.2.6	Presupuesto de Egresos Ejercido	0.00	27,928,460.81	24,988,883.79	2,939,577.02
8.2.6.1	Presupuesto de Egresos Ejercido	0.00	27,928,460.81	24,988,883.79	2,939,577.02
8.2.7	Presupuesto de Egresos Pagado	0.00	24,988,883.79	0.00	24,988,883.79
8.2.7.1	Presupuesto de Egresos Pagado	0.00	24,988,883.79	0.00	24,988,883.79
			782,990,154.51	782,990,154.59	0.00

COLEGIO DE EDUCACION PROFESIONAL TECNICA DEL ESTADO DE MORELOS

Conciliación entre los Ingresos Presupuestarios y Contables



1

Fecha : 20/04/2022

01 ENE 2022 Al 31 MAR 2022

Concepto

Total de Ingresos Presupuestarios

35,818,971

Más Ingresos Contables No Presupuestarios

1,817

Ingresos Financieros

1,817

Incremento por Variación de Inventarios

Disminución del Exceso de Estimaciones por Pérdida o Deterioro u Obsolescencia

Disminución del Exceso de Provisiones

Otros Ingresos y Beneficios Varios

Otros Ingresos Contables No Presupuestarios

Menos Ingresos Presupuestarios No Contables

Aprovechamientos Patrimoniales

Ingresos Derivados de Financiamientos

Otros Ingresos Presupuestarios No Contables

Total Ingresos Contables

35,820,788

v2ene20

<p>ELABORÓ</p> <p>C.P. MIRIAM DOMINGUEZ LARA AUXILIAR FINANCIERO</p>	<p>REVISÓ</p> <p>D.P. EVA EDITH ALBARRAN SALAZAR EFA DE PROYECTO DE REC. FINAL</p>	<p>Vo. Bo.</p> <p>C. SANDRA GUTIERREZ CERVANTES JBDIRECTORA DE PLANEACIÓN, E</p>	<p>AUTORIZÓ</p> <p>LIC. XIMENA ABIGAIL BAUTISTA J ENC. DE DESP. DIRECCIÓN GRAL</p>
--	--	--	--

COLEGIO DE EDUCACION PROFESIONAL TECNICA DEL ESTADO DE MORELOS**Conciliación entre los Egresos Presupuestarios y los Gastos Contables**

: 1

Fecha : 20/04/2022

01 ENE 2022

Al 31 MAR 2022

**Concepto**

Total de Egresos Presupuestarios	27,928,461
---	-------------------

Menos Egresos Presupuestarios no Contables	156,529
---	----------------

Materias Primas y Materiales de Producción y Comercialización

Materiales y Suministros

156,529

Mobiliario y Equipo de Administración

Mobiliario y Equipo Educativo y Recreativo

Equipo e Instrumental Médico y de Laboratorio

Equipo e Instrumental Médico y de Laboratorio

Vehículos y Equipos de Transporte

Equipo de Defensa y Seguridad

Maquinaria, otros Equipos y Herramientas

Activos Biológicos

Bienes Inmuebles

Activos Intangibles

Obra Pública en Bienes de Dominio Público

Obra Pública en Bienes Propios

Acciones y Participaciones de Capital

Compra de Títulos y Valores

Concesión de Préstamos

Inversiones en Fideicomisos, Mandatos y Otros Análogos

Provisiones para Contingencias y otras Erogaciones Especiales

Amortización de la Deuda Pública

Adeudos de Ejercicios Fiscales Anteriores (ADEFAS)

Otros Egresos Presupuestarios No Contables

Más Gastos Contables No Presupuestarios	416,269
--	----------------

Estimaciones, Depreciaciones, Deterioros, Obsolescencia y Amortizaciones

259,739

Provisiones

Disminución de Inventarios

Aumento por Insuficiencia de Estimaciones por Pérdida o Deterioro u Obsolescencia

Aumento por Insuficiencia de Provisiones

Otros Gastos

Otros Gastos Contables No Presupuestarios

156,529

Total de Gastos Contables	28,188,200
----------------------------------	-------------------

COLEGIO DE EDUCACION PROFESIONAL TECNICA DEL ESTADO DE MORELOS

Conciliación entre los Egresos Presupuestarios y los Gastos Contables

: 2

Fecha : 20/04/2022

01 ENE 2022 AI 31 MAR 2022



Concepto

v2ene20

<p>ELABORÓ</p>  <p>C.P. MIRIAM DOMÍNGUEZ LARA AUXILIAR FINANCIERO</p>	<p>REVISÓ</p>  <p>J.P. EVA EDITH ALBARRÁN SALAZAR EFA DE PROYECTO DE REC. FINAI</p>	<p>Vo. Bo.</p>  <p>C. SANDRA GUTIÉRREZ CERVANT JBDIRECTORA DE PLANEACIÓN, E</p>	<p>AUTORIZÓ</p>  <p>LIC. XIMENA ABIGAIL BAUTISTA J ENC. DE DESP. DIRECCIÓN GRAL</p>
--	--	---	--

COLEGIO DE EDUCACIÓN PROFESIONAL TÉCNICA DEL ESTADO DE MORELOS

NOTAS A LOS ESTADOS FINANCIEROS

MARZO 2022

NOTAS AL ESTADO DE SITUACIÓN FINANCIERA

ACTIVO

EFECTIVO Y EQUIVALENTES

El efectivo está constituido por moneda de curso legal y se encuentra a su valor nominal proveniente de la captación de ingresos propios, así como las aportaciones federales y estatales.

El saldo que se refleja por la cantidad de \$12,780,765.50 (Doce millones setecientos ochenta mil setecientos sesenta y cinco 50/100 M.N.), son recursos disponibles del Colegio de Educación Profesional Técnica del Estado de Morelos para cubrir sus compromisos y se encuentran conformados de la siguiente manera:

CUENTA BANCARIA	IMPORTE
HSBC 4014848873 Ingresos Propios	\$ 19,310.23
Bancomer 0159524118	\$ 20,765.84
HSBC 4048434344 Depósitos Referenciados	\$ 24,958.67
HSBC 4059307991 Pagadora	\$ 359,062.42
HSBC 4061173126 Estatal	-\$ 18,980.85
HSBC 4067699538 Federal 2022	\$ 25,649.16
HSBC 6485314425 Inversión Ingresos Propios	\$ 5,700,000.01
HSBC 6485314433 Inversión Estatal	\$ 1,950,000.01
HSBC 6536076321 Inversión Federal22	\$ 4,700,000.01
SUMA	\$ 12,780,765.50

Las cuentas Bancarias HSBC 4048434344 Depósitos Referenciados, HSBC 4061173126 Estatal y HSBC 4067699538 Federal 2022 en estas cuentas bancarias se manejan la captación de los recursos para el manejo de presupuesto así con el pago de los compromisos (pasivos al cierre del ejercicio) por cada fuente de financiamiento, la cuenta HSBC 4059307991 es una cuenta Pagadora, en esta cuenta se aplican los pagos con diferentes fuentes de financiamiento, Bancomer 0159524118 en esta cuenta se transfieren las retenciones aplicadas a los empleados por concepto de seguridad social para el pago de las mismas, las cuentas 6485314425, 6485314433 y 6536076321 de la institución bancaria HSBC son cuentas de inversión del Colegio para un mejor manejo de los recursos.

COLEGIO DE EDUCACIÓN PROFESIONAL TÉCNICA DEL ESTADO DE MORELOS

DERECHOS A RECIBIR EFECTIVO Y EQUIVALENTES

Los deudores diversos por la cantidad \$2,547,366.82 (Dos millones quinientos cuarenta y siete mil trescientos sesenta y seis pesos 82/100 N.N.) y están integrados por los importes por recuperar y el derecho a recibir efectivo o equivalentes y se encuentran conformadas como a continuación se detallan:

DERECHOS A RECIBIR EFECTIVO Y EQUIVALENTES	IMPORTE
Cuentas Por Cobrar a Corto Plazo	\$ 251,519.00
Gobierno del Estado (Ingresos pendientes de recaudar)	\$ 1,933,994.76
Banco HSBC (Devolución de comisiones bancarias)	-\$ 544.83
Seguros Afirme S.A. de C.V.	\$ 362,818.79
Otros Derechos a Recibir Efectivo o Equivalentes a Corto Plazo	-\$ 420.90
SUMA	\$ 2,547,366.82

Se hace mención que dichos conceptos se encuentran en proceso de análisis para determinar su cancelación y/o depuración de los saldos.

BIENES MUEBLES, INMUEBLES E INTANGIBLES

Las inversiones en inmuebles y muebles, representan en el transcurso del tiempo, un gasto por aquellas cantidades que no son susceptibles de recuperación. Tanto estos activos como los intangibles tienen como objeto el generar beneficios, económicos o sociales, por los que es necesario se reconozcan el resultado en el mismo periodo. La depreciación tiene por objeto el reconocimiento del gasto correspondiente por su uso, que es el que genera el beneficio.

Concentrado de Bienes Muebles e Inmuebles:

BIENES INMUEBLES

TERRENOS Y EDIFICIOS NO HABITABLES	IMPORTE
Terrenos	66,907,938.88
Edificios No Habitables	74,101,486.98
SUMA	\$141,009,425.86

Los predios de las instalaciones de los Planteles y Dirección General del Conalep Morelos, se encuentran registrados conforme a Valor Catastral emitida por cada dirección de Catastro de acuerdo al Municipio donde se encuentra Ubicada, integrada por Terrenos y Edificios por un valor de \$141,009,425.86 (Ciento cuarenta y un millones nueve mil quinientos cuatrocientos veinticinco pesos 86/100 M.N.).

COLEGIO DE EDUCACIÓN PROFESIONAL TÉCNICA DEL ESTADO DE MORELOS

BIENES MUEBLES

El valor histórico de los bienes muebles del Colegio de Educación Profesional Técnica del Estado de Morelos asciende a **\$52,534,544.89** (Cincuenta y dos millones quinientos treinta y cuatro mil quinientos cuarenta y cuatro pesos 89/100 M.N.), constituido por las adquisiciones previo acuerdo del H. Junta Directiva y conformado de la siguiente manera:

BIENES MUEBLES	IMPORTE
Mobiliario y equipo de administración	\$ 14,799,699.06
Mobiliario y equipo educacional y recreativo	\$ 29,097,684.47
Equipo e instrumental médico y de laboratorio	\$ 30,259.71
Equipo de transporte	\$ 3,003,203.00
Maquinaria otros equipos y herramientas	\$ 5,437,675.26
Colecciones obras de arte y objetos valiosos	\$ 166,023.39
SUMA	\$ 52,534,544.89

DEPRECIACIÓN, DETERIORO Y AMORTIZACIÓN DE BIENES

DEPRECIACIONES DE BIENES MUEBLES	IMPORTE
Depreciaciones de bienes muebles	- 20,706,905.24
SUMA	- 20,706,905.24

El valor de las depreciaciones acumulada de los bienes por los ejercicios del 2012 al 31 de marzo de 2022, se aplica a la subcuenta de "depreciación, deterioro y amortización acumulada de bienes".

El método de depreciación, tasas de depreciación y criterios de aplicación se elaboraron conforme a los parámetros de la "Guía de vida útil Estimada y Porcentajes de Depreciación" emitidos por la CONAC.

ACTIVOS INTANGIBLES

Se integra por Software y Licencias adquiridas por el Colegio de Educación Profesional Técnica del Estado de Morelos por la cantidad de \$19,691.44 (Diecinueve mil seiscientos noventa y un pesos 44/100 M.N.).

ACTIVOS INTANGIBLES	IMPORTE
Software	5,201.44
Licencias Informáticas e Intelectuales	14,490.00
SUMA	\$19,691.44

COLEGIO DE EDUCACIÓN PROFESIONAL TÉCNICA DEL ESTADO DE MORELOS

PASIVO

CUENTAS POR PAGAR A CORTO PLAZO

Son los compromisos adquiridos con los proveedores y por las obligaciones a cargo del Colegio de Educación Profesional Técnica del Estado de Morelos con motivo de remuneraciones por pagar, adquisiciones de materiales e insumos así como la prestación de servicios para la operación de la misma, atendiendo en su caso los compromisos de pago establecidos en los contratos de compra-venta o prestación de servicios; así como la provisión de los impuestos sobre la renta y obligaciones consolidadas que se conforman por los importes retenidos al personal directivo, administrativo y docente por las remuneraciones por trabajo personal subordinado previsto en el Título IV, Capítulo I artículo 110, fracción I, de la Ley del Impuesto Sobre la Renta, así como por importes retenidos a personas físicas por la prestación de servicios profesionales independientes. Y por los importes correspondientes a Retenciones y Contribuciones por Pagar a Corto Plazo, que asciende a la cantidad de **-\$11,076,342.58** (Once millones setenta y seis mil trescientos cuarenta y dos pesos 58/100 M.N.).

PASIVOS	IMPORTE
Servicios personales por pagar	-\$ 1,647,358.58
Proveedores por pagar a corto plazo	-\$ 2,677,773.83
Retenciones sobre nómina	-\$ 2,450,330.51
Otras cuentas por pagar a corto plazo	-\$ 3,697,121.15
Fondos y bienes de terceros en garantía	-\$ 254,800.00
Otros pasivos circulantes	-\$ 348,958.51
SUMA	-\$ 11,076,342.58

SERVICIOS PERSONALES POR PAGAR	IMPORTE
Nómina por pagar Dirección General	-\$ 597,811.96
Nómina por pagar Temixco	\$ 402,665.97
Nómina por pagar Cuautla	\$ 630,833.28
Nómina por pagar Cuernavaca	\$ 828,552.76
Nómina por pagar Tepoztlán	\$ 332,688.19
Nómina por pagar Jiutepec	\$ 639,303.80
Nómina por pagar Recursos Humanos	-\$ 812,894.36
Remuneraciones por pagar al personal de Dirección General	\$ 890,950.34
Remuneraciones por pagar al personal de Temixco	-\$ 902,442.61
Remuneraciones por pagar al personal de Cuautla	-\$ 798,233.78
Remuneraciones por pagar al personal de Cuernavaca	-\$ 1,052,683.47
Remuneraciones por pagar al personal de Tepoztlán	-\$ 486,760.14
Remuneraciones por pagar al personal de Jiutepec	-\$ 695,606.07
Remuneraciones adicionales por pagar a corto plazo	\$ 2,592.21
Seguridad Social y Seguros por pagar a CP	-\$ 28,512.74
SUMA	-\$ 1,647,358.58

COLEGIO DE EDUCACIÓN PROFESIONAL TÉCNICA DEL ESTADO DE MORELOS

PROVEEDORES POR PAGAR A CORTO PLAZO	IMPORTE
Proveedores Dirección General	-\$ 942,778.75
Proveedores Temixco	-\$ 345,305.79
Proveedores Cuautla	\$ 86,081.32
Proveedores Cuernavaca	-\$ 254,892.63
Proveedores Tepoztlán	-\$ 136,283.66
Proveedores Jiutepec	-\$ 101,990.90
Proveedores Recursos Humanos	-\$ 611,920.63
Proveedores Recursos Materiales	-\$ 447,240.89
Proveedores Capacitación	\$ 111,360.00
Proveedores Informática	-\$ 34,801.90
SUMA	-\$ 2,677,773.83

RETENCIONES Y CONTRIBUCIONES POR PAGAR A CORTO PLAZO	IMPORTE
10% ISR honorarios profesionales	-\$ 16,580.27
ISR honorarios asimilables	-\$ 39,691.35
Seguro de cesantía en edad avanzada y vejez (aportaciones)	-\$ 77,302.05
Seguro de salud (cuotas) administrativos	\$ 264,242.08
PCP ISSSTE	-\$ 85,885.37
Créditos hipotecarios FOVISSSTE	-\$ 80,823.42
Cuota sindical	-\$ 13,516.43
Aportaciones ISSSTE	-\$ 108,909.96
5% FOVISSSTE (aportaciones)	-\$ 125,102.24
2% SAR (aportaciones)	-\$ 51,855.22
Seguro de vida individual	-\$ 36,057.35
Seguro de retiro	-\$ 9,770.02
Seguro de daños FOVISSSTE	\$ 5,346.47
Seguro de vida AHISA estatal	-\$ 538.20
Crédito Fonacot	-\$ 15,839.79
Seguro de salud docentes (cuotas)	\$ 183,627.24
Seguro de cesantía en edad avanzada y vejez docentes(aportaciones)	-\$ 64,061.22
Aportaciones al SAR2% docentes	-\$ 40,353.49
5% FOVISSSTE docentes (aportaciones)	-\$ 100,883.84
Aportaciones ISSSTE docentes	-\$ 102,140.78
Descuentos créditos hipotecarios docentes	-\$ 60,006.09
Seguro de daños FOVISSSTE docentes	\$ 2,370.28
Seguro de vida individual docente	-\$ 10,321.18
Crédito Promobien	-\$ 14,371.63
Seguro de cesantía en edad avanzada y vejez administrativos (cuotas)	-\$ 426,933.23
Seguro de cesantea en edad avanzada y vejez docentes(cuotas)	-\$ 405,143.00
PCP ISSSTE docentes	-\$ 59,272.03
Impuestos sobre sueldos docentes	-\$ 189,647.11
Impuestos sobre sueldos administrativos	-\$ 616,525.63
Seguro de vida METLIFE (aportaciones) patrón administrativos	-\$ 15,256.29
Seguro de vida METLIFE (cuotas) trabajador administrativos	-\$ 8,211.47
cuotas sindicales docentes	-\$ 14,957.62
Crédito docente FONACOT	-\$ 4,275.14
Seguro de vida afirme administrativos	-\$ 3,637.15
Seguro de vida afirme (aportaciones) patrón administrativos	-\$ 13,686.27
Seguro de Vida Thona (Aportaciones) patrón Administrativos	-\$ 47,646.14
Seguro de Vida Thona Administrativos	-\$ 46,715.60
SUMA	-\$ 2,450,330.51

COLEGIO DE EDUCACIÓN PROFESIONAL TÉCNICA DEL ESTADO DE MORELOS

OTRAS CUENTAS POR PAGAR A CORTO PLAZO	IMPORTE
Dirección General	-\$ 2,146,383.95
Acreedores Diversos Temixco	-\$ 287,450.99
Plantel Cuautla	-\$ 338,149.36
Plantel Cuernavaca	-\$ 313,255.45
Plantel Tepoztlán	-\$ 108,681.06
Plantel Jiutepec	-\$ 289,729.03
Planteles	-\$ 175,996.15
Pensión Alimenticia	-\$ 37,475.16
SUMA	-\$ 3,697,121.15

OTROS PASIVOS A CORTO PLAZO	IMPORTE
Ahorro Solidario Dirección General	-\$ 175,910.97
Ahorro Solidario Temixco	-\$ 39,115.50
Ahorro Solidario Cuautla	-\$ 39,068.60
Ahorro Solidario Cuernavaca	-\$ 3,448.40
Ahorro Solidario Tepoztlán	\$ 3,903.84
Ahorro Solidario Jiutepec	-\$ 37,898.42
Aportaciones Ahorro Solidario	-\$ 57,420.46
SUMA	-\$ 348,958.51

Se hace mención que dichos conceptos se encuentran en proceso de análisis para determinar su cancelación y/o depuración de los saldos.

HACIENDA PÚBLICA/PATRIMONIO

Se integra por la cantidad de -\$177,115,195.67 (Ciento setenta y siete millones ciento quince mil ciento noventa y cinco pesos 67/100 M.N.), correspondientes a los bienes muebles e inmuebles propiedad del Colegio de Educación Profesional Técnica del Estado de Morelos, que se encuentran registrados a valor catastral al 31 de marzo del 2022 así como el resultado de ejercicios anteriores.

HACIENDA PÚBLICA/PATRIMONIO	IMPORTE
Hacienda Pública/Patrimonio Contribuido	-\$ 133,759,562.67
Hacienda Pública/Patrimonio Generado	-\$ 43,355,633.00
SUMA	-\$ 177,115,195.67

X. Reportes de avance en los Indicadores de los Programas Presupuestarios del Poder Ejecutivo con Matrices de Indicadores para Resultados

Ejercicio Fiscal 2022	
Trimestre:	Primero
Fecha:	12/04/2022

DATOS DEL PROGRAMA

Programa presupuestario: E055. Educación Profesional Técnica del Conalep Morelos
 Ramo: 10. Educación
 Dependencia o Entidad: Secretaría de Educación
 Unidad (es) responsable (s): Colegio Nacional de Educación Profesional Técnica del Estado de Morelos

ALINEACIÓN

Plan Estatal de Desarrollo 2019-2024		Programa derivado del PED 2019-2024		Agenda 2030		Perspectiva de género
Eje estratégico:	3. Justicia social para las y los morelenses	Programa:	Programa Estatal de Educación 2019-2024	Objetivo:	Objetivo 4: Garantizar una educación inclusiva, equitativa y de calidad y promover oportunidades de aprendizaje durante toda la vida para todos	Ejes transversales:
Objetivo:	3.2 Garantizar una educación de equidad y calidad-excelencia, y promover oportunidades de aprendizaje permanente que permitan el desarrollo armónico del individuo para integrarse y construir una nación	Objetivo:	2. Garantizar la educación media superior de calidad, equitativa y de excelencia	Meta:	4.3 Para 2030, asegurar el acceso en condiciones de igualdad para todos los hombres y las mujeres a una formación técnica, profesional y superior de calidad, incluida la enseñanza universitaria	

Clasificación Funcional

Actividad Institucional

Finalidad: 2. Desarrollo social
 Función: 2.5 Educación
 Subfunción: 2.5.2 Educación Media Superior
 Actividad Institucional: 80. Educación media superior de calidad

RESULTADOS

Nivel	Objetivos (Resumen Narrativo)	INDICADORES					Línea base	Meta anual 2022				AVANCE ACUMULADO		SEMÁFORO (Verde: Cumplimiento del 80-100% Amarillo: Cumplimiento del 70-79% Rojo: Cumplimiento menor al 70%)	
		Nombre del indicador	Definición del indicador	Método de cálculo	Unidad de medida	Tipo-Dimensión-Sentido de medición-Frecuencia de medición		Al periodo				Absoluta	Relativa		
								1er. Trim.	2do. Trim.	3er. Trim.	4to. Trim.				
Fin	6. Contribuir a la cobertura educativa con equidad y calidad en los servicios educativos de los niveles Básico, Medio Superior, Superior y Postgrado	Porcentaje de Cobertura en Educación Media Superior del CONALEP Morelos	Mide la proporción de alumnos atendidos entre el total de la población objetivo (jóvenes en edad de cursar el bachillerato entre 15 y 17 años)	(Matrícula total al inicio del ciclo escolar en Conalep) / (Población total en la Entidad Federativa en el rango de edad de 15 a 17 años) * 100	Porcentaje	Estratégico Eficacia-Ascendente-Anual	2,021								Sin avance programado
		Porcentaje de eficiencia terminal de los planteles de CONALEP Morelos	Mide la proporción de alumnos egresados de la generación 2021-2022 con relación al total de alumnos que ingresaron en 2019-2020	(Número de alumnas y alumnos egresados de la generación 2021-2022/ Total de alumnas y alumnos que ingresaron en 2019-2020)*100	Porcentaje	Estratégico Eficacia-Ascendente-Anual	3.7%					50.0%			Sin avance programado
							52.8%								

Propósito	Los alumnos de CONALEP Morelos concluyen su formación como Profesionales Técnico Bachiller (Media Superior)	Porcentaje de eficiencia terminal de mujeres	Mide la proporción de alumnas egresadas de la generación N con relación al total de mujeres que ingresaron de esa misma generación	(Número de alumnas egresadas de la generación 2021-2022/ Total de alumnas que ingresaron en 2019-2020)*100	Porcentaje	Estratégico-Eficacia-Ascendente-Anual												59.6%		Sin avance programado	
		61.6%	Porcentaje de eficiencia terminal de hombres	Mide la proporción de alumnos egresados de la generación N con relación al total de alumnos que ingresaron de esa misma generación	(Número de alumnos egresados de la generación 2021-2022/ Total de alumnos que ingresaron en 2019-2020)*100	Porcentaje	Estratégico-Eficacia-Ascendente-Anual												43.1%		Sin avance programado
45.7%	Componente 1	Proceso de inducción otorgado	Porcentaje de absorción de alumnos de educación media superior en el CONALEP Morelos	Mide la proporción de alumnos matriculados en el 1er. semestre del Ciclo escolar N del CONALEP MORELOS con relación al total de alumnos egresados de secundarias del Ciclo escolar N-1	(Número de alumnos de nuevo ingreso en el ciclo "2021-2022" / Total de alumnos Egresados de Secundaria del ciclo "2020-2021")*100	Porcentaje	Estratégico-Eficacia-Ascendente-Anual											6.3%		Sin avance programado	
6.2%			Actividad 1.3	Elaboración y aplicación de curso propedéutico.	Porcentaje de alumnos de nuevo ingreso que asisten al curso propedéutico	Mide el número de alumnos que asisten al curso propedéutico en proporción con los alumnos inscritos en el ciclo 2022-2023	(Número de asistentes al curso propedéutico 2022-2023/ Número de alumnos inscritos) *100	Porcentaje	Gestión-Eficacia-Ascendente-Anual										85.6%		Sin avance programado
84.7%	Actividad 1.2	Gestión y aplicación de exámenes de ingreso	Número de exámenes aplicados	Mide el número de exámenes de admisión aplicados a jóvenes que solicitan su ingreso a los planteles de Conalep Morelos	Número de exámenes de admisión aplicados	Número	Gestión-Eficacia-Ascendente-Anual											2100		Sin avance programado	
2028	Actividad 1.1	Publicación y difusión de convocatoria.	Número de convocatorias publicadas para alumnos egresados de secundaria	Mide el número de convocatorias publicadas	Número de Convocatorias publicadas	Número	Gestión-Eficacia-Ascendente-Anual											2		Sin avance programado	
2	Componente 2	Docentes de CONALEP Morelos Capacitados	Porcentaje de docentes capacitados	Mide la proporción de docentes capacitados en proporción al número de docentes adscritos a CONALEP Morelos	(Número de docentes capacitados/Número total de docentes)*100	Porcentaje	Estratégico-Eficacia-Ascendente-Trimestral	15.0%	35.0%	75.0%	89.0%	30	12.6%							Verde	
86.0%			Actividad 2.2	Cursos de formación docente realizados	Porcentaje de cursos realizados	Mide la proporción de cursos realizados con relación al total de cursos registrados en el Programa Anual de Capacitación	(Número de cursos realizados/ Total de cursos registrados en el programa anual de capacitación)*100	Porcentaje	Gestión-Eficacia-Ascendente-Trimestral	10.0%	20.0%	80.0%	100.0%	3	15.0%						
100.0%	Actividad 2.1	Reuniones por academia realizadas	Porcentaje de reuniones por academia realizadas	Mide la proporción de reuniones por academia realizadas con relación al total de reuniones programadas en el semestre	(Número de reuniones realizadas/ Total de reuniones programadas en el semestre)*100	Porcentaje	Gestión-Eficacia-Ascendente-Semestral			100.0%	100.0%	100.0%								Sin avance programado	
N/A																					

Componente 3	"Servicios Educativos de calidad en el CONALEP Morelos otorgados"	Porcentaje de Abandono Escolar	Mide la proporción de alumnos que abandonaron sus estudios al final del ciclo escolar 2021-2022, en relación al total de estudiantes inscritos al inicio del ciclo escolar 2021-2022.	(Número de alumnos que abandonaron sus estudios al final del ciclo escolar 2021-2022/ Número de estudiantes inscritos al	Porcentaje	Estrategia-Eficacia-Descendente-Anual						19.2%				Sin avance programado
Actividad 3.4	Trámites administrativos para el proceso de certificación y titulación realizados	Porcentaje de eficacia de Titulación	Mide la proporción de egresados que se titulan, en relación al total de estudiantes egresados de la generación 2019-2022	(Número de egresados que se titularon / total de estudiantes egresados 2019-2022) * 100	Porcentaje	Gestión-Eficacia-Ascendente-Anual						90.5%				Sin avance programado
Actividad 3.3	Acondicionamiento de inmuebles para prevenir la propagación de COVID-19	Número de inmuebles acondicionados	Mide el número de inmuebles acondicionados para evitar la propagación del Covid	Número de inmuebles acondicionados para evitar la propagación del COVID	Número	Gestión-Eficacia-Ascendente-Anual	N/A					6				Sin avance programado
Actividad 3.2	Ejecución de acciones preventivas y correctivas para la conservación de inmuebles	Porcentaje de mantenimientos realizados	Mide el número de mantenimientos realizados en proporción al total de mantenimientos programados	(Número de mantenimientos realizados/ número de mantenimientos programados)*100	Porcentaje	Gestión-Eficacia-Ascendente-Trimestral	N/A	0.0%	16.7%	50.0%	100.0%					Sin avance programado
Actividad 3.1	Proporcionar a la Coordinación Nacional del Programa Beca Universal para Estudiantes de Educación Media Superior Benito Juárez información sobre la matrícula de CONALEP Morelos	Porcentaje de alumnos beneficiados con el Programa Beca Universal para Estudiantes de Educación Media Superior Benito Juárez	Mide el número de becas otorgadas en proporción al total de la matrícula	(Número de becas otorgadas/ Total de matrícula)	Porcentaje	Gestión-Eficacia-Ascendente-Anual						95.0%				Sin avance programado
												88.1%				

PRESUPUESTO (Miles de pesos)

COMPONENTES DEL PRESUPUESTO					EJERCIDO AL TRIMESTRE DE CIERRE							
Gasto corriente y social					Gasto corriente y social							
Modalidad del presupuesto	Ingresos Propios	Estatal	Federal	Total	Ingresos Propios	Estatal	Federal	Ejercido total	Porcentaje			
PRESUPUESTO AUTORIZADO	16,431.00	23,412.00	84,749.00	124,592.0					0.0%			
PRESUPUESTO MODIFICADO	19,271.00	23,412.00	84,750.00	127,433.0	7,969.0	5,591.0	19,168.0	27,928.0	21.9%			
Inversión					Inversión							
Modalidad del presupuesto	Ingresos Propios	Estatal	Ramo 33	Otros prog. Fed.	Total	Ingresos Propios	Estatal	Ramo 33	Otros Prog. Federales	Ejercido total	Porcentaje	
			Fondo:					F. El				Fondo:
PRESUPUESTO AUTORIZADO											0.0%	
PRESUPUESTO MODIFICADO											0.0%	
				Gasto autorizado total (Gasto corriente + Inversión)	127,433.0					Gasto Ejecido total (Gasto corriente + Inversión)	27,928.0	21.9%

Justificación de la diferencia de avances realizados con respecto a las metas programadas, cuando no se cumplió la meta o cuando se superó considerablemente.

1 cuanto al indicador de porcentaje de docentes capacitados se registró un aumento de 238 a 239 docentes. Distribución de los participantes por género: 23 mujeres y 7 hombres.
 1 cuanto al indicador de porcentaje de cursos realizados, se tenían programados dos cursos pero se ofertaron tres en total en el periodo.
 Las modificaciones al presupuesto se deben a la mayor captación de recurso por diferentes conceptos de recursos propios.



LIC. XIMENA ABIGAIL BAUTISTA JIMÉNEZ
 ENCARGADA DE DESPACHO DE COORDINACIÓN EJECUTIVA



LIC. JONATHAN VEGA PÉREZ
 DIRECTOR GENERAL DE CONALEP MORELOS