

CONGRESO DEL ESTADO DE MORELOS  
LV LEGISLATURA 2021-2024

**RECIBIDO**  
27 ENE 2022

PRESIDENCIA DE LA MESA DIRECTIVA  
C/ CANPETA + CD



**MORELOS**  
2018 - 2024



**MORELOS**  
ANFITRION DEL MUNDO  
Gobierno del Estado  
2018-2024

Dependencia:	Colegio de Educación Profesional Técnica del Estado de Morelos
Sección:	Dirección General
Número de Oficio:	DGCM/021/2022

"2022: Año de Ricardo Flores Magón"

Cuernavaca, Morelos a 25 de enero de 2022

**DIP. FRANCISCO ÉRIK SÁNCHEZ ZAVALA**  
**PRESIDENTE DE LA MESA DIRECTIVA DEL**  
**CONGRESO DEL ESTADO DE MORELOS**  
**P R E S E N T E**

De conformidad con lo previsto en los artículos 32 y 84 de la Constitución Política del Estado Libre y Soberano de Morelos y 52 de la Ley de Auditoría y Fiscalización del Estado de Morelos, con la representación legal de este Organismo, remito a través del presente en medio impreso y digital (CD adjunto) la Cuenta Pública Anual correspondiente al Ejercicio Fiscal 2021 del Colegio de Educación Profesional Técnica del Estado de Morelos, misma que de conformidad con lo previsto por el artículo 47 de la Ley de Presupuesto, Contabilidad y Gasto Público del Estado de Morelos se integra con los siguientes apartados:

- Estado de Actividades
- Estado de Situación Financiera
- Estado Analítico del Activo
- Estado de Cambios en la Situación Financiera
- Estado de Flujo de Efectivo
- Estado de Variación en la Hacienda Pública
- Estado Analítico de la Deuda y otros Pasivos
- Estado Analítico de Ingresos
- Estado Analítico del Ejercicio del Presupuesto de Egresos por Clasificación por Objeto del Gasto (Capítulo y Concepto)
- Estado Analítico del Ejercicio del Presupuesto de Egresos por Clasificación Económica (Tipo de Gasto)

081

CONGRESO DEL ESTADO DE MORELOS  
LV LEGISLATURA 2021-2024  
**RECIBIDO**  
27 ENE 2022  
COMISIÓN DE HACIENDA, PRESUPUESTO  
Y CUENTA PÚBLICA

alcalde  
13-20



**conalep**  
**Morelos**

[www.conalepmorelos.edu.mx](http://www.conalepmorelos.edu.mx)

Conalep Morelos Dirección General

@ConalepMorelos

<http://tramites.morelos.gob.mx>

Plutarco Elías Calles No.13, Col. Club de Golf,

C.P. 62030 Cuernavaca, Mor. Tel. (01777) 248 02 42 248 02 07 248 55 01





**MORELOS**  
2018 - 2024



**MORELOS**  
ANFITRIÓN DEL MUNDO  
Gobierno del Estado  
2018-2024

- Estado Analítico del Ejercicio del Presupuesto de Egresos por Clasificación Administrativa (Unidad Responsable)
- Estado Analítico del Ejercicio del Presupuesto de Egresos por Clasificación o Grupo Administrativo
- Estado Analítico del Ejercicio del Presupuesto de Egresos por Clasificación Funcional (Finalidad y Función)
- Estado Analítico del Ejercicio del Presupuesto de Egresos por Gasto por Categoría Programática (modalidad)+ (Pp)
- Gasto por Categoría Programática por Presentación Clasificación Funcional (Programa Presupuestario)
- Estado del Ejercicio del Presupuesto por Periodo (Niveles de la Estructura Administrativa)
- Balanza de Comprobación
- Conciliación entre los Ingresos Presupuestarios y Contables
- Conciliación entre los Egresos Presupuestarios y los Gastos Contables
- Notas a los Estados Financieros
- Indicadores de los Programas Presupuestarios

Sin más por el momento, aprovecho la ocasión para enviarle un cordial saludo.

**ATENTAMENTE**  
**"EDUCACIÓN TÉCNICA PARA LA EQUIDAD Y EL BIENESTAR"**

**MTRA. KARLA ALINE HERRERA ALONSO**  
**DIRECTORA GENERAL**

C.c.p-

Dip. Agustín Alonso Gutiérrez. - Presidente de la Comisión de Hacienda, Presupuesto y Cuenta Pública del Congreso del Estado de Morelos. - Para su conocimiento.

Lic. América López Rodríguez. - Auditora General de la Entidad Superior de Auditoría y Fiscalización del Congreso del Estado de Morelos. - Mismo fin

Lic. Sandra Gutiérrez Cervantes. - Subdirectora de Planeación, Evaluación y Administración de Recursos del Conalep Morelos. - Mismo fin

C.P. Eva Edith Albarrán Salazar. - Jefa de Proyecto de Recursos Financieros del Conalep Morelos. - Mismo fin

Minutario/Expediente.

KAMA/SGC/eeas\*



**conalep**  
**Morelos**

[www.conalepmorelos.edu.mx](http://www.conalepmorelos.edu.mx)

Conalep Morelos Dirección General

@ConalepMorelos

<http://tramites.morelos.gob.mx>

Plutarco Elías Calles No.13, Col. Club de Golf,

C.P. 62030, Cuernavaca, Mor. Tel. (01777) 318 03 43 318 03 87 y 312 55 08

**COLEGIO DE EDUCACION PROFESIONAL TECNICA DEL ESTADO DE MORELOS**  
**ESTADO DE ACTIVIDADES**



Fecha : 18/01/2022      01 ENE 2021    Al    31 DIC 2021      Hoja : 1

Descripción      Presenta x Rubro / Saldos Consolidados      20XN      20XN-1

**INGRESOS Y OTROS BENEFICIOS**

**-120,647,708**

<b>INGRESOS DE GESTIÓN</b>	-16,749,434
Ingresos por Venta de Bienes y Servicios	-16,749,434
<b>PARTICIPACIONES, APORTACIONES, TRANSFERENCIAS, ASIGNACIONES, SUBSIDIOS Y OTRAS AYUDAS</b>	-103,786,947
Transferencias, Asignaciones, Subsidios y Otras ayudas	-103,786,947
<b>OTROS INGRESOS Y BENEFICIOS</b>	-111,327
Ingresos Financieros	-89,551
Otros Ingresos y Beneficios Varios	-21,776

**GASTOS Y OTRAS PÉRDIDAS**

**121,601,657**

<b>GASTOS DE FUNCIONAMIENTO</b>	120,298,977
SERVICIOS PERSONALES	107,285,546
MATERIALES Y SUMINISTROS	2,070,753
SERVICIOS GENERALES	10,942,678
<b>TRANSFERENCIAS, ASIGNACIONES, SUBSIDIOS Y OTRAS AYUDAS</b>	12,381
Asignaciones Sociales	12,381
<b>OTROS GASTOS Y PÉRDIDAS EXTRAORDINARIAS</b>	1,290,299
Estimaciones, Depreciaciones, Deterioros, Obsolescencia y Amortizaciones	1,290,299

**RESULTADOS DEL EJERCICIO (AHORRO/DESAHORRO)**

**953,948**

ELABORÓ <i>[Signature]</i> ELIZABETH BALLADARES PEREIDA AUXILIAR FINANCIERO	REVISÓ <i>[Signature]</i> D.P. EVA EDITH ALBARRÁN SALAZAR JEFE DE PROYECTO DE RECURSOS	Vo. Bb. <i>[Signature]</i> C. SANDRA GUTIERREZ CERVANTES JEFE DE DIRECCIÓN DE PLANEACIÓN, E	AUTORIZÓ <i>[Signature]</i> MTRA. KARLA ALINE HERRERA ALONSO DIRECTORA GENERAL
--	---	--	---

081  
 CONGRESO DEL ESTADO DE MORELOS  
 LV LEGISLATURA 2021 2024

**RECIBIDO**  
 27 ENE 2022  
 COMISION DE HACIENDA PRESUPUESTA  
 Y CUENTA PUBLICA  
*B:20  
 ALM*

1167  
 CONGRESO DEL ESTADO DE MORELOS  
 LV LEGISLATURA 2021 2024

**RECIBIDO**  
 27 ENE 2022  
 PRESIDENCIA DE LA MESA DIRECTIVA  
*DALCE  
 13:05*



**COLEGIO DE EDUCACION PROFESIONAL TECNICA DEL ESTADO DE MORELOS**  
**ESTADO DE SITUACION FINANCIERA**



Fecha : 18/01/2022

01 ENE 2021 Al 31 DIC 2021

Hoja : 1

Descripción Presenta x Rubro / Saldos Consolidados 20XN 20XN-1

<b>ACTIVO</b>		<b>187,054,493</b>	<b>169,333,553</b>
ACTIVO CIRCULANTE		13,954,196	12,270,465
EFFECTIVO Y EQUIVALENTES		11,914,417	10,223,415
DERECHOS A RECIBIR EFECTIVO O EQUIVALENTES		2,033,139	2,040,410
OTROS ACTIVOS CIRCULANTES		6,640	6,640
ACTIVO NO CIRCULANTE		173,100,297	157,063,088
BIENES INMUEBLES, INFRAESTRUCTURA Y CONSTRUCCIONES EN PROCESO		141,009,426	115,457,534
BIENES MUEBLES		52,518,346	60,448,255
ACTIVOS INTANGIBLES		19,691	314,166
Depreciación, Deterioro y Amortización Acumulada de Bienes		-20,447,166	-19,156,867
<b>PASIVO</b>		<b>-17,249,916</b>	<b>-15,598,940</b>
PASIVO CIRCULANTE		-17,249,916	-15,598,940
CUENTAS POR PAGAR A CORTO PLAZO		-16,631,931	-14,982,468
Fondos y Bienes de Terceros en Garantía y/o Administración a Corto Plazo		-254,800	-254,800
Otros Pasivos a Corto Plazo		-363,185	-361,672
<b>HACIENDA PÚBLICA/ PATRIMONIO</b>		<b>-169,804,577</b>	<b>-153,734,613</b>
HACIENDA PÚBLICA/PATRIMONIO CONTRIBUIDO		-133,743,364	-116,718,786
Aportaciones		-133,743,364	-116,718,786
HACIENDA PÚBLICA /PATRIMONIO GENERADO		-36,061,213	-37,015,827
Resultados del Ejercicio (Ahorro/Desahorro)		953,948	
<b>Resultados del Ejercicio (Ahorro/Desahorro)</b>		<b>953,948</b>	
Resultados del Ejercicio (Ahorro/Desahorro)		953,948	
Resultados de Ejercicios Anteriores		-30,767,287	-36,647,993
Revalúos		-5,880,040	
Rectificaciones de Resultados de Ejercicios Anteriores		-367,834	-367,834
<b>TOTAL DE PASIVO Y HACIENDA PUBLICA/PATRIMONIO</b>		<b>-187,054,493</b>	<b>-169,333,553</b>

ELABORÓ ELIZABETH BALLADARES PEREIDA AUXILIAR FINANCIERO	REVISÓ D.P. EVA EDITH ALBARRÁN SALAZAR JEFE DE PROYECTO DE RECURSOS	Vo.Bo. C. SANDRA GUTIERREZ CERVANTES DIRECTORA DE PLANEACIÓN, E	AUTORIZÓ MTRA. KARLA ALINE HERRERA ALCAZAR DIRECTORA GENERAL
--	---	---	--



**COLEGIO DE EDUCACION PROFESIONAL TECNICA DEL ESTADO DE MORELOS**  
**ESTADO ANALÍTICO DEL ACTIVO**



Fecha : 18/01/2022

01 ENE 2021 Al 31 DIC 2021

Hoja : 1

Concepto	Presenta x Rubro / Saldos Consolidado	Saldo Inicial	Cargos Periodo	Abonos Periodo	Saldo Final	Variac. Periodo
<b>ACTIVO</b>		<b>169,333,553</b>	<b>1,896,069,209</b>	<b>1,878,348,269</b>	<b>187,054,493</b>	<b>17,720,940</b>
ACTIVO CIRCULANTE		12,270,465	1,870,444,407	1,868,760,676	13,954,196	1,683,731
EFFECTIVO Y EQUIVALENTES		10,223,415	1,733,405,149	1,731,714,146	11,914,417	1,691,002
DERECHOS A RECIBIR EFECTIVO O EQUIVALENTES		2,040,410	137,039,258	137,046,530	2,033,139	-7,272
OTROS ACTIVOS CIRCULANTES		6,640			6,640	
ACTIVO NO CIRCULANTE		157,063,088	25,624,802	9,587,593	173,100,297	16,037,209
BIENES INMUEBLES, INFRAESTRUCTURA Y CONSTRUCCIONES EN PROCESO		115,457,534	25,551,892		141,009,426	25,551,892
BIENES MUEBLES		60,448,255	72,910	8,002,819	52,518,346	-7,929,909
ACTIVOS INTANGIBLES		314,166		294,475	19,691	-294,475
Depreciación, Deterioro y Amortización Acumulada de Bienes		-19,156,867		1,290,299	-20,447,166	-1,290,299

ELABORÓ 	REVISÓ 	Vo. Bp. 	AUTORIZÓ 
ELIZABETH BALLADARES PEREIDA AUXILIAR FINANCIERO	E.P. EVA EDITH ALBARRÁN SALAZ/ JEFA DE PROYECTO DE RECURSOS	C. SANDRA GUTIÉRREZ CERVANT JBDIRECTORA DE PLANEACIÓN, E	MTRA. KARLA ALINE HERRERA ALC DIRECTORA GENERAL



**COLEGIO DE EDUCACION PROFESIONAL TECNICA DEL ESTADO DE MORELOS**  
**ESTADO DE CAMBIOS EN LA SITUACION FINANCIERA**



Fecha : 18/01/2022

01 ENE 2021 Al 31 DIC 2021

Hoja : 1

Concepto	Presenta x Rubro / Saldos Consolidados	Origen	Aplicación
<b>ACTIVO</b>		<b>-9,521,952</b>	<b>27,242,894</b>
ACTIVO CIRCULANTE		-7,271	1,691,002
EFFECTIVO Y EQUIVALENTES			1,691,002
DERECHOS A RECIBIR EFECTIVO O EQUIVALENTES		-7,271	
ACTIVO NO CIRCULANTE		-9,514,681	25,551,892
BIENES INMUEBLES, INFRAESTRUCTURA Y CONSTRUCCIONES EN PROCESO			25,551,892
BIENES MUEBLES		-7,929,909	
ACTIVOS INTANGIBLES		-294,474	
Depreciación, Deterioro y Amortización Acumulada de Bienes		-1,290,298	
<b>PASIVO</b>			<b>-1,650,975</b>
PASIVO CIRCULANTE			-1,650,975
CUENTAS POR PAGAR A CORTO PLAZO			-1,649,463
Pasivos a Corto Plazo			-1,512
<b>HACIENDA PÚBLICA/ PATRIMONIO</b>		<b>5,880,706</b>	<b>-22,904,617</b>
HACIENDA PÚBLICA/PATRIMONIO CONTRIBUIDO			-17,024,577
Aportaciones			-17,024,577
HACIENDA PÚBLICA /PATRIMONIO GENERADO		5,880,706	-5,880,040
Resultados del Ejercicio (Ahorro/Desahorro)		953,948	
Resultados de Ejercicios Anteriores		5,880,706	
Revalúos			-5,880,040
	<b>Suma</b>	<b>-3,641,246</b>	<b>2,687,302</b>

ELABORÓ ELIZABETH BALLADARES PEREIDA AUXILIAR FINANCIERO	REVISÓ D.P. EVA EDITH ALBARRÁN SALAZAR JEFE DE PROYECTO DE RECURSOS	Vo. Bo. C. SANDRA GUTIÉRREZ CERVANTES DIRECTORA DE PLANEACIÓN, E	AUTORIZÓ MTRA. KARLA ALINE HERRERA ALONSO DIRECTORA GENERAL
--	---	--	---







COLEGIO DE EDUCACION PROFESIONAL TECNICA DEL ESTADO DE MORELOS

ESTADO DE VARIACIÓN EN LA HACIENDA PÚBLICA



Fecha : 18/01/2022

01 ENE 2021 AI 31 DIC 2021

Hoja : 1

Presenta x Rubro / Saldos Consolidados	Hacienda Pública/ Patrimonio Contribuido	Hacienda Pública/ Patrimonio Generado Ejercicio Anteriores	Hacienda Pública/ Patrimonio Generado Generado del Ejercicio	Exceso o Insuficiencia en la Actualización de la Hacienda Pública/Patrimonio	TOTAL
<b>Hacienda Pública / Patrimonio Contribuido Neto 20XN-1</b>	-116,718,786				-116,718,786
Aportaciones	-116,718,786				-116,718,786
Donaciones de Capital					
Actualización de la Hacienda Pública/Patrimonio					
<b>Hacienda Pública / Patrimonio Generado Neto 20XN-1</b>			-37,015,827		-37,015,827
Resultados del Ejercicio (Ahorro/Desahorro)					
Resultados de Ejercicios Anteriores		-36,647,993			-36,647,993
Revalúos					
Reservas					
Rectificaciones de Resultados de Ejercicios Anteriores		-367,834			-367,834
<b>Exceso o Insuficiencia en la Actualización de la Hacienda Pública / Patrimonio Neto 20XN-1</b>					
Resultado por Posición Monetaria					
Resultado por Tenencia de Activos no Monetarios					
<b>Hacienda Pública / Patrimonio Neto Final 20XN-1</b>	-116,718,786	-37,015,827			-153,734,613
<b>Cambios en la Hacienda Pública / Patrimonio Contribuido Neto 20XN</b>	-17,024,577				-17,024,577
Aportaciones	-17,024,577				-17,024,577
Donaciones de Capital					
Actualización de la Hacienda Pública/Patrimonio					
<b>Variaciones de la Hacienda Pública / Patrimonio Generado Neto 20XN</b>		5,880,706	-4,926,092		954,614
Resultados del Ejercicio (Ahorro/Desahorro)			953,948		953,948
Resultados de Ejercicios Anteriores		5,880,706			5,880,706
Revalúos			-5,880,040		-5,880,040
Reservas					
Rectificaciones de Resultados de Ejercicios Anteriores					
<b>Cambios en el Exceso o Insuficiencia en la Actualización de la Hacienda Pública / Patrimonio Neto 20XN</b>					
Resultado por Posición Monetaria					
Resultado por Tenencia de Activos no Monetarios					
<b>HACIENDA PUBLICA / PATRIMONIO NETO FINAL 20XN</b>	-133,743,364	-31,135,121	-4,926,092		-169,804,577

ELABORO

REVISÓ

Vo. Bo

AUTORIZÓ

ELIZABETH BALLADARES PEREIDA  
AUXILIAR FINANCIERO

D.P. EVA EDITH ALBARRÁN SALAZAR  
JEFA DE PROYECTO DE RECURSOS

C. SANDRA GUTIÉRREZ CERVANTES  
JBDIRECTORA DE PLANEACIÓN, E

ITRA. KARLA ALINE HERRERA ALCAZAR  
DIRECTORA GENERAL






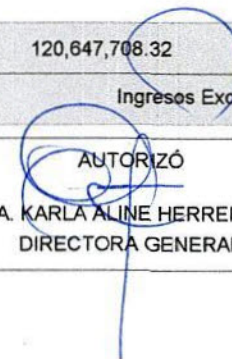




Estado Analítico de Ingresos

DEL: 01/01/2021 AL: 31/12/2021

Rubro de Ingreso	Estimado	Ampliación	Reducción	Modificado	Devengado	Recaudado	% Avance Recau.	Diferencia
Ingresos por ventas de bienes y servicios	17,389,990.54	3,931,448.92	4,460,678.60	16,860,760.86	16,860,760.86	16,860,760.86	100.00	-529,229.68
Transferencias, Asignaciones, Subsidios y Otras Ayudas	98,332,300.00	5,454,647.46	0.00	103,786,947.46	103,786,947.46	103,786,947.46	100.00	5,454,647.46
<b>TOTALES</b>	115,722,290.54	9,386,096.38	4,460,678.60	120,647,708.32	120,647,708.32	120,647,708.32		
							Ingresos Excedentes :	4,925,417.78

ELABORÓ  ELIZABETH BALLADARES PÉREIDA AUXILIAR FINANCIERO	REVISÓ  D.P. EVA EDITH ALBARRÁN SALAZAR JEFA DE PROYECTO DE RECURSOS	Vo. Bo.  C. SANDRA GUTIÉRREZ CERVANT DIRECTORA DE PLANEACIÓN, E	AUTORIZÓ  MTRA. KARLA ALINE HERRERA ALC DIRECTORA GENERAL
---	--	---	---



ESTADO ANALÍTICO DEL EJERCICIO DEL PRESUPUESTO DE EGRESOS

DEL : 01/01/2021 AL : 31/12/2021

Clasificación por Objeto del Gasto (Capítulo y Concepto)



Concepto	Aprobado	Ampliaciones	Reducciones	Modificado	Devengado	Pagado	Subejercicio
<b>SERVICIOS PERSONALES</b>	102,207,866.04	15,233,848.41	10,156,168.92	107,285,545.53	107,285,545.53	99,467,447.33	0.00
REMUNERACIONES AL PERSONAL DE CARACTER PERMANENTE	48,315,302.27	2,951,411.29	2,418,252.60	48,848,460.96	48,848,460.96	48,844,652.07	0.00
REMUNERACIONES AL PERSONAL DE CARACTER TRANSITORIO	4,961,420.20	484,997.13	818,127.82	4,628,289.51	4,628,289.51	4,628,289.51	0.00
REMUNERACIONES ADICIONALES Y ESPECIALES	17,863,782.61	1,956,090.09	1,020,619.29	18,799,253.41	18,799,253.41	15,751,530.76	0.00
SEGURIDAD SOCIAL	11,368,837.51	973,447.69	578,722.24	11,763,562.96	11,763,562.96	10,666,141.16	0.00
OTRAS PRESTACIONES SOCIALES Y ECONOMICAS	16,821,184.39	8,306,369.44	5,139,687.99	19,987,865.84	19,987,865.84	17,888,250.94	0.00
PAGO DE ESTIMULOS A SERVIDORES PUBLICOS	2,877,339.06	561,532.77	180,758.98	3,258,112.85	3,258,112.85	1,688,582.89	0.00
<b>MATERIALES Y SUMINISTROS</b>	1,854,026.94	1,631,408.51	1,414,682.36	2,070,753.09	2,070,753.09	1,953,043.25	0.00
MATERIALES DE ADMINISTRACION, EMISION DE DOCUMENTOS Y ARTICULOS OFICIALES	1,190,125.85	1,020,564.37	906,001.49	1,304,688.73	1,304,688.73	1,224,678.89	0.00
ALIMENTOS Y UTENSILIOS	91,700.00	46,505.37	67,751.58	70,453.79	70,453.79	70,453.79	0.00
MATERIAS PRIMAS Y MATERIALES DE PRODUCCION Y COMERCIALIZACION	59,000.00	2,501.73	55,991.68	5,510.05	5,510.05	5,510.05	0.00
MATERIALES Y ARTICULOS DE CONSTRUCCION Y DE REPARACION	56,000.00	18,623.14	45,487.80	29,135.34	29,135.34	29,135.34	0.00
PRODUCTOS QUIMICOS, FARMACEUTICOS Y DE LABORATORIO	26,123.20	20,416.00	26,123.20	20,416.00	20,416.00	20,416.00	0.00
COMBUSTIBLES, LUBRICANTES Y ADITIVOS	372,991.70	38,698.52	258,433.66	153,256.56	153,256.56	153,256.56	0.00
VESTUARIO, BLANCOS, PRENDAS DE PROTECCION Y ARTICULOS DEPORTIVOS	40,095.93	20,184.00	39,527.53	20,752.40	20,752.40	20,752.40	0.00
HERRAMIENTAS, REFACCIONES Y ACCESORIOS MENORES	17,990.26	463,915.38	15,365.42	466,540.22	466,540.22	428,840.22	0.00
<b>SERVICIOS GENERALES</b>	11,269,927.87	4,689,024.44	5,016,274.18	10,942,678.13	10,942,678.13	10,656,705.54	0.00
SERVICIOS BASICOS	1,839,905.32	84,025.02	799,099.68	1,124,830.66	1,124,830.66	1,111,925.93	0.00
SERVICIOS DE ARRENDAMIENTO	34,800.00	35,759.00	34,800.00	35,759.00	35,759.00	35,759.00	0.00
SERVICIOS PROFESIONALES, CIENTIFICOS, TECNICOS Y OTROS SERVICIOS	5,712,806.41	3,196,184.40	3,808,055.65	5,100,935.16	5,100,935.16	5,031,826.30	0.00
SERVICIOS FINANCIEROS, BANCARIOS Y COMERCIALES	1,068,274.69	111,417.88	33,842.19	1,145,850.38	1,145,850.38	1,145,850.38	0.00
SERVICIOS DE INSTALACION, REPARACION, MANTENIMIENTO Y CONSERVACION	1,229,412.86	650,924.41	171,657.90	1,708,679.37	1,708,679.37	1,708,679.37	0.00
SERVICIOS DE TRASLADO Y VIATICOS	130,300.00	63,977.83	90,180.00	104,097.83	104,097.83	104,097.83	0.00
SERVICIOS OFICIALES	76,000.00	6,609.01	40,059.28	42,549.73	42,549.73	42,549.73	0.00
OTROS SERVICIOS GENERALES	1,178,428.59	540,126.89	38,579.48	1,679,976.00	1,679,976.00	1,476,017.00	0.00
<b>TRANSFERENCIAS, ASIGNACIONES, SUBSIDIOS Y OTRAS AYUDAS</b>	103,100.00	18,157.16	108,876.00	12,381.16	12,381.16	12,381.16	0.00
AYUDAS SOCIALES	103,100.00	18,157.16	108,876.00	12,381.16	12,381.16	12,381.16	0.00
<b>BIENES MUEBLES, INMUEBLES E INTANGIBLES</b>	287,369.69	91,165.79	42,185.07	336,350.41	0.00	0.00	336,350.41
VEHICULOS Y EQUIPO DE TRANSPORTE	287,369.69	91,165.79	42,185.07	336,350.41	0.00	0.00	336,350.41

ESTADO ANALÍTICO DEL EJERCICIO DEL PRESUPUESTO DE EGRESOS

DEL: 01/01/2021 AL: 31/12/2021

Clasificación por Objeto del Gasto (Capítulo y Concepto)



Concepto	Aprobado	Ampliaciones	Reducciones	Modificado	Devengado	Pagado	Subejercicio
<b>TOTALES GLOBALES</b>	115,722,290.54	21,663,604.31	16,738,186.53	120,647,708.32	120,311,357.91	112,089,577.28	336,350.41

ELABORÓ  ELIZABETH BALLADARES PEREIDA AUXILIAR FINANCIERO	REVISÓ  D.P. EVA EDITH ALBARRÁN SALAZAR JEFE DE PROYECTO DE RECURSOS	Vo. Bo.  C. SANDRA GUTIERREZ CERVANT JEFE DE PLANEACIÓN, E	AUTORIZÓ  MTRA. KARLA ALINE HERRERA ALC DIRECTORA GENERAL
--	---	---	--

v6oct14



ESTADO ANALÍTICO DEL EJERCICIO DEL PRESUPUESTO DE EGRESOS

DEL: 01/01/2021 AL: 31/12/2021

Clasificación Económica (por Tipo de Gasto)



Concepto	Aprobado	Ampliaciones	Reducciones	Modificado	Devengado	Pagado	Subejercicio
<b>GASTO CORRIENTE</b>	115,434,920.85	21,663,604.31	16,738,186.53	120,360,338.63	120,311,357.91	112,089,577.28	48,980.72
<b>GASTO DE CAPITAL</b>	287,369.69	0.00	0.00	287,369.69	0.00	0.00	287,369.69
<b>TOTALES GLOBALES</b>	115,722,290.54	21,663,604.31	16,738,186.53	120,647,708.32	120,311,357.91	112,089,577.28	336,350.41

ELABORÓ 	REVISÓ 	Vo. Bo. 	AUTORIZÓ 
ELIZABETH BALLADARES PEREIDA AUXILIAR FINANCIERO	C.P. EVA EDITH ALBARRÁN SALAZAR JEFE DE PROYECTO DE RECURSOS	C. SANDRA GUTIÉRREZ CERVANTES JEFE DE DEPARTAMENTO DE PLANEACIÓN, E	MTRA. KARLA ALINE HERRERA ALCAZAR DIRECTORA GENERAL

v6oct14

**COLEGIO DE EDUCACION PROFESIONAL TECNICA DEL ESTADO DE MORELOS**  
**ESTADO ANALÍTICO DEL EJERCICIO DEL PRESUPUESTO DE EGRESOS**

Emisión : 18/01/2022 Hoja : 1

DEL : 01/01/2021 AL : 31/12/2021



Clasificación Administrativa por Unidad Responsable

Concepto	Aprobado	Ampliaciones	Reducciones	Modificado	Devengado	Pagado	Subejercicio
DIRECCION	5,258,698.72	447,700.92	263,002.92	5,443,396.72	5,443,396.72	4,875,760.71	0.00
SPEAR	24,416,942.89	5,560,671.87	8,662,526.34	21,315,088.42	21,321,243.38	19,975,385.54	-6,154.96
FORMACIÓN TÉCNICA	590,326.98	375.00	590,326.98	375.00	375.00	375.00	0.00
INFORMÁTICA	684,400.00	818,441.97	921,660.22	581,181.75	581,181.75	581,181.75	0.00
TEMIXCO	23,257,882.06	4,915,087.33	1,957,565.91	26,215,403.48	25,873,373.71	23,987,641.91	342,029.77
CUAUTLA	18,142,823.32	2,581,986.08	1,162,036.17	19,562,773.23	19,562,773.23	18,371,842.60	0.00
CUERNAVACA	20,827,680.79	3,281,412.73	1,098,854.97	23,010,238.55	23,015,917.91	21,370,740.74	-5,679.36
TEPOZTLAN	7,889,190.40	1,539,018.46	1,047,096.66	8,381,112.23	8,374,957.27	7,897,279.66	6,154.96
JIUTEPEC	14,654,345.38	2,518,909.92	1,035,116.36	16,138,138.94	16,138,138.94	15,029,369.37	0.00
<b>TOTALES GLOBALES</b>	<b>115,722,290.54</b>	<b>21,663,604.31</b>	<b>16,738,186.53</b>	<b>120,647,708.32</b>	<b>120,311,357.91</b>	<b>112,089,577.28</b>	<b>336,350.41</b>

ELABORÓ 	REVISÓ 	Vo. Bo. 	AUTORIZÓ 
ELIZABETH BALLADARES PEREIDA AUXILIAR FINANCIERO	C.P. EVA EDITH ALBARRÁN SALAZAR JEFE DE PROYECTO DE RECURSOS	C. SANDRA GUTIÉRREZ CERVANT JEFE DE PROYECTO DE RECURSOS	MTRA. KARLA ALINE HERRERA ALCAZAR DIRECTORA GENERAL

v6oct14



**COLEGIO DE EDUCACION PROFESIONAL TECNICA DEL ESTADO DE MORELOS**  
**ESTADO ANALÍTICO DEL EJERCICIO DEL PRESUPUESTO DE EGRESOS**

Emisión : 18/01/2022 Hoja : 1

DEL : 01/01/2021 AL : 31/12/2021



Clasificación o Grupo Administrativo

Concepto	Aprobado	Ampliaciones	Reducciones	Modificado	Devengado	Pagado	Subejercicio
Entidades Paraestatales y Fideicomisos No Empresariales y No Financieros	5,258,698.72	447,700.92	263,002.92	5,443,396.72	5,443,396.72	4,875,760.71	0.00
Entidades Paraestatales y Fideicomisos No Empresariales y No Financieros	24,416,942.89	5,560,671.87	8,662,526.34	21,315,088.42	21,321,243.38	19,975,385.54	-6,154.96
Entidades Paraestatales y Fideicomisos No Empresariales y No Financieros	590,326.98	375.00	590,326.98	375.00	375.00	375.00	0.00
Entidades Paraestatales y Fideicomisos No Empresariales y No Financieros	684,400.00	818,441.97	921,660.22	581,181.75	581,181.75	581,181.75	0.00
Entidades Paraestatales y Fideicomisos No Empresariales y No Financieros	23,257,882.06	4,915,087.33	1,957,565.91	26,215,403.48	25,873,373.71	23,987,641.91	342,029.77
Entidades Paraestatales y Fideicomisos No Empresariales y No Financieros	18,142,823.32	2,581,986.08	1,162,036.17	19,562,773.23	19,562,773.23	18,371,842.60	0.00
Entidades Paraestatales y Fideicomisos No Empresariales y No Financieros	20,827,680.79	3,281,412.73	1,098,854.97	23,010,238.55	23,015,917.91	21,370,740.74	-5,679.36
Entidades Paraestatales y Fideicomisos No Empresariales y No Financieros	7,889,190.40	1,539,018.49	1,047,096.66	8,381,112.23	8,374,957.27	7,897,279.66	6,154.96
Entidades Paraestatales y Fideicomisos No Empresariales y No Financieros	14,654,345.38	2,518,909.92	1,035,116.36	16,138,138.94	16,138,138.94	15,029,369.37	0.00
<b>TOTALES GLOBALES</b>	<b>115,722,290.54</b>	<b>21,663,604.31</b>	<b>16,738,186.53</b>	<b>120,647,708.32</b>	<b>120,311,357.91</b>	<b>112,089,577.28</b>	<b>336,350.41</b>

ELABORÓ 	REVISÓ 	Vo. Bo. 	AUTORIZÓ 
ELIZABETH BALLADARES PEREIDA AUXILIAR FINANCIERO	D.P. EVA EDITH ALBARRÁN SALAZAR JEFE DE PROYECTO DE RECURSOS	C. SANDRA GUTIÉRREZ CERVANT JEFE DE DEPARTAMENTO DE PLANEACIÓN, E	ITRA KARLA ALINE HERRERA ALC DIRECTORA GENERAL

v6oct14



Concepto	Aprobado	Ampliaciones	Reducciones	Modificado	Devengado	Pagado	Subejercicio
<b>DESARROLLO SOCIAL</b>	115,722,290.54	21,663,604.31	16,738,186.53	120,647,708.32	120,311,357.91	112,089,577.28	336,350.41
EDUCACIÓN	115,722,290.54	21,663,604.31	16,738,186.53	120,647,708.32	120,311,357.91	112,089,577.28	336,350.41
<b>TOTALES GLOBALES</b>	115,722,290.54	21,663,604.31	16,738,186.53	120,647,708.32	120,311,357.91	112,089,577.28	336,350.41

ELABORÓ 	REVISÓ 	Vo. Bo. 	AUTORIZÓ 
ELIZABETH BALLADARES PEREIDA/ AUXILIAR FINANCIERO	D.P. EVA EDITH ALBARRÁN SALAZAR/ JEFE DE PROYECTO DE RECURSOS	C. SANDRA GUTIÉRREZ CERVANT JEFE DE ADMINISTRACIÓN, E	MTRA. KARLA ALINE HERRERA ALCAZAR/ DIRECTORA GENERAL

v6oct14



**COLEGIO DE EDUCACION PROFESIONAL TECNICA DEL ESTADO DE MORELOS**  
**ESTADO ANALÍTICO DEL EJERCICIO DEL PRESUPUESTO DE EGRESOS**

Emisión: 18/01/2022 Hoja: 1

DEL: 01/01/2021 AL: 31/12/2021



Gasto por Categoría Programática (Modalidad)+(Pp)

Concepto	Aprobado	Ampliaciones	Reducciones	Modificado	Devengado	Pagado	Subejercicio
	115,722,290.54	21,663,604.31	16,738,186.53	120,647,708.32	120,311,357.91	112,089,577.28	336,350.41
<b>TOTALES GLOBALES</b>	0.00	0.00	0.00	0.00	0.00	0.00	0.00

<b>ELABORÓ</b> 	<b>REVISÓ</b> 	<b>Vo. Bo.</b> 	<b>AUTORIZÓ</b> 
ELIZABETH BALLADARES PEREIDA AUXILIAR FINANCIERO	J.P. EVA EDITH ALBARRÁN SALAZAR JEFE DE PROYECTO DE RECURSOS	C. SANDRA GUTIERREZ CERVANT JEFE DE PLANEACIÓN, E	MTRA. KARLA ALINE HERRERA ALCA DIRECTORA GENERAL

v6oct14

GASTO POR CATEGORÍA PROGRAMÁTICA

DEL: 01/01/2021 AL: 31/12/2021

Hoja: 1



Presentación Clasificación Funcional - Programa Presupuestario

(FI) (FN) (SF) (AI) (PP)	Denominación	Aprobado	Ampliación	Reducción	Modificado	Devengado	Pagado	Subejercicio
01	SERVICIOS DE APOYO ADMINISTRATIVO	0.00	17,217.88	0.00	17,217.88	17,217.88	17,217.88	0.00
2	DESARROLLO SOCIAL							
5	EDUCACIÓN							
1	Educación Básica							
1	FORMACIÓN DE PROFESIONALES TÉCNICOS Y PROFESIONALES TÉCNICOS BACHILLER							
01	SERVICIOS DE APOYO ADMINISTRATIVO	0.00	42,272.80	0.00	42,272.80	42,272.80	42,272.80	0.00
2	DESARROLLO SOCIAL							
5	EDUCACIÓN							
2	Educación Media Superior							
01	SERVICIOS DE APOYO ADMINISTRATIVO	0.00	0.00	0.00	0.00	0.00	0.00	0.00
2	DESARROLLO SOCIAL							
5	EDUCACIÓN							
2	Educación Media Superior							
1	FORMACIÓN DE PROFESIONALES TÉCNICOS Y PROFESIONALES TÉCNICOS BACHILLER							
01	SERVICIOS DE APOYO ADMINISTRATIVO	115,528,090.54	21,551,051.41	16,718,707.41	120,360,434.54	120,024,084.13	111,802,303.50	336,350.41
2	DESARROLLO SOCIAL							





GASTO POR CATEGORÍA PROGRAMÁTICA

DEL : 01/01/2021 AL : 31/12/2021

Hoja : 2

Presentación Clasificación Funcional - Programa Presupuestario

(FI) (FN) (SF) (AI) (PP)	Denominación	Aprobado	Ampliación	Reducción	Modificado	Devengado	Pagado	Subejercicio
5	EDUCACIÓN							
3	Educación Superior							
1	FORMACIÓN DE PROFESIONALES TÉCNICOS Y PROFESIONALES TÉCNICOS BACHILLER							
01	SERVICIOS DE APOYO ADMINISTRATIVO	194,200.00	53,062.22	19,479.12	227,783.10	227,783.10	227,783.10	0.00
4	OTRAS							
4	ADEUDOS DE EJERCICIOS FISCALES ANTERIORES							
1	Adeudos de Ejercicios Fiscales Anteriores							
1	FORMACIÓN DE PROFESIONALES TÉCNICOS Y PROFESIONALES TÉCNICOS BACHILLER							
01	SERVICIOS DE APOYO ADMINISTRATIVO	0.00	0.00	0.00	0.00	0.00	0.00	0.00
<b>TOTAL GLOBALES</b>		<b>115,722,290.54</b>	<b>21,663,604.31</b>	<b>16,738,186.53</b>	<b>120,647,708.32</b>	<b>120,311,357.91</b>	<b>112,089,577.28</b>	<b>336,350.41</b>

ELABORO  ELIZABETH BALLADARES PEREIDA AUXILIAR FINANCIERO	REVISÓ  E.P. EVA EDITH ALBARRÁN SALAZAR JEFA DE PROYECTO DE RECURSOS	Vo. Bo.  C. SANDRA GUTIÉRREZ CERVANTES JEFA DIRECTORA DE PLANEACIÓN, E	AUTORIZÓ  ITRA. KARLA ALINE HERRERA ALCÁNTARA DIRECTORA GENERAL
--	---	---	--

**COLEGIO DE EDUCACION PROFESIONAL TECNICA DEL ESTADO DE MORELOS**

**BALANZA DE COMPROBACIÓN**

Presenta x Sub-Cta / Saldos Consolidado:



Fecha : 18/01/2022

Periodo del 01/01/2021 Al 31/12/2021

Cuenta	Nombre	Sdo. Ini.	Debe	Haber	Sdo. Fin.
1	<b>ACTIVO</b>	169,333,553.05	1896,069,208.86	1878,348,268.94	187,054,492.97
1.1	<b>ACTIVO CIRCULANTE</b>	12,270,464.85	1870,444,406.86	1868,760,676.03	13,954,195.68
1.1.1	<b>EFFECTIVO Y EQUIVALENTES</b>	10,223,414.67	1733,405,148.64	1731,714,146.22	11,914,417.09
1.1.1.2	<b>BANCOS/TESORERIA</b>	10,222,894.50	1733,405,137.52	1731,713,624.76	11,914,407.26
1.1.1.2.1	BANCOS MONEDA NACIONAL	10,222,894.50	1733,405,137.52	1731,713,624.76	11,914,407.26
1.1.1.9	<b>OTROS EFFECTIVOS Y EQUIVALENTES</b>	520.17	11.12	521.46	9.83
1.1.1.9.1	POR REDONDEO	520.17	11.12	521.46	9.83
1.1.2	<b>DERECHOS A RECIBIR EFFECTIVO O EQUIVALENTES</b>	2,040,410.18	137,039,258.22	137,046,529.81	2,033,138.59
1.1.2.2	<b>CUENTAS POR COBRAR A CORTO PLAZO</b>	251,519.00	120,647,708.32	120,647,708.32	251,519.00
1.1.2.2.1	Direccion General	160,419.00	104,122,415.36	104,122,415.36	160,419.00
1.1.2.2.10	Otros Ingresos Interes Inversión Estatal	0.00	19,099.34	19,099.34	0.00
1.1.2.2.11	Otros Ingresos Interes Inversión Ingresos Propios	0.00	25,258.77	25,258.77	0.00
1.1.2.2.2	Plantel Temixco	0.00	4,280,090.96	4,280,090.96	0.00
1.1.2.2.3	Plantel Cuautla	42,600.00	3,168,467.50	3,168,467.50	42,600.00
1.1.2.2.4	Plantel Cuernavaca	36,000.00	4,218,865.34	4,218,865.34	36,000.00
1.1.2.2.5	Plantel Tepoztlan	0.00	1,535,743.98	1,535,743.98	0.00
1.1.2.2.6	Plantel Jiutepec	12,500.00	3,264,370.13	3,264,370.13	12,500.00
1.1.2.9	Otros Ingresos Interes Inversión Federal	0.00	13,396.94	13,396.94	0.00
1.1.2.3	<b>DEUDORES DIVERSOS POR COBRAR A CORTO PLAZO</b>	1,787,461.25	16,092,001.22	16,098,728.11	1,780,734.36
1.1.2.3.1	DEUDORES DIVERSOS	1,787,461.25	16,092,001.22	16,098,728.11	1,780,734.36
1.1.2.9	<b>OTROS DERECHOS A RECIBIR EFFECTIVO O EQUIVALENTES A CORTO PLAZO</b>	1,429.93	299,548.68	300,093.38	885.23
1.1.2.9.1	GASTOS A COMPROBAR	1,184.39	245,120.03	246,305.02	-0.60
1.1.2.9.2	ANTICIPO PARA GASTOS DE VIAJE	0.00	800.00	800.00	0.00
1.1.2.9.3	SUBSIDIO PARA EL EMPLEO	245.54	53,628.65	52,988.36	885.83
1.1.9	<b>OTROS ACTIVOS CIRCULANTES</b>	6,640.00	0.00	0.00	6,640.00
1.1.9.1	<b>VALORES EN GARANTÍA</b>	6,640.00	0.00	0.00	6,640.00
1.1.9.1.1	Valores en Garantía Direccion General	800.00	0.00	0.00	800.00
1.1.9.1.3	Valores en Garantía Cuautla	5,840.00	0.00	0.00	5,840.00
1.2	<b>ACTIVO NO CIRCULANTE</b>	157,063,088.20	25,624,802.00	9,587,592.91	173,100,297.29
1.2.3	<b>BIENES INMUEBLES, INFRAESTRUCTURA Y CONSTRUCCIONES EN PROCESO</b>	115,457,533.86	25,551,892.00	0.00	141,009,425.86
1.2.3.1	<b>TERRENOS</b>	56,505,666.88	10,402,272.00	0.00	66,907,938.88
1.2.3.1.1	TERRENOS DIRECCION GENERAL	2,672,000.00	1,138,272.00	0.00	3,810,272.00
1.2.3.1.2	TERRENOS TEMIXCO	4,911,375.00	0.00	0.00	4,911,375.00
1.2.3.1.3	TERRENOS CUAUTLA	7,984,900.00	0.00	0.00	7,984,900.00
1.2.3.1.4	TERRENOS CUERNAVACA	18,528,000.00	9,264,000.00	0.00	27,792,000.00
1.2.3.1.5	TERRENOS TEPOZTLÁN	7,695,391.88	0.00	0.00	7,695,391.88
1.2.3.1.6	TERRENOS JIUTEPEC	14,714,000.00	0.00	0.00	14,714,000.00
1.2.3.3	<b>EDIFICIOS NO HABITACIONALES(CONSTRUCCIONES)</b>	58,951,866.98	15,149,620.00	0.00	74,101,486.98
1.2.3.3.1	EDIFICIOS NO HABITACIONALES DIRECCION GENERAL	3,422,349.00	0.00	0.00	3,422,349.00
1.2.3.3.2	EDIFICIOS NO HABITACIONALES TEMIXCO	16,913,373.55	0.00	0.00	16,913,373.55
1.2.3.3.3	EDIFICIOS NO HABITACIONALES CUAUTLA	9,096,946.15	0.00	0.00	9,096,946.15
1.2.3.3.4	Edificios no Habitacionales Cuernavaca	6,067,930.00	4,419,620.00	0.00	10,487,550.00



COLEGIO DE EDUCACION PROFESIONAL TECNICA DEL ESTADO DE MORELOS

BALANZA DE COMPROBACIÓN

Presenta x Sub-Cta / Saldos Consolidado:



Fecha : 18/01/2022

Periodo del 01/01/2021 Al 31/12/2021

Cuenta	Nombre	Sdo. Ini.	Debe	Haber	Sdo. Fin.
1.2.3.3.5	Edificios no Habitacionales Tepoztlán	9,376,513.20	0.00	0.00	9,376,513.20
1.2.3.3.6	Edificios no Habitacionales Jiutepec	14,074,755.08	10,730,000.00	0.00	24,804,755.08
<b>1.2.4</b>	<b>BIENES MUEBLES</b>	<b>60,448,255.26</b>	<b>72,910.00</b>	<b>8,002,819.47</b>	<b>52,518,345.79</b>
<b>1.2.4.1</b>	<b>MOBILIARIO Y EQUIPO DE ADMINISTRACIÓN</b>	<b>17,621,802.07</b>	<b>0.00</b>	<b>2,838,302.11</b>	<b>14,783,499.96</b>
1.2.4.1.1	MUEBLES DE OFICINA Y ESTANTERÍA	3,637,698.43	0.00	464,798.25	3,172,900.18
1.2.4.1.2	MUEBLES, EXCEPTO DE OFICINA Y ESTANTERÍA	374,564.33	0.00	0.00	374,564.33
1.2.4.1.3	EQUIPO DE CÓMPUTO Y DE TECNOLOGÍAS DE LA INFORMACIÓN	13,201,496.15	0.00	2,251,108.60	10,950,387.55
1.2.4.1.9	OTROS MOBILIARIOS Y EQUIPOS DE ADMINISTRACIÓN	408,043.16	0.00	122,395.26	285,647.90
<b>1.2.4.2</b>	<b>MOBILIARIO Y EQUIPO EDUCACIONAL Y RECREATIVO</b>	<b>33,970,811.32</b>	<b>22,908.00</b>	<b>4,896,034.85</b>	<b>29,097,684.47</b>
1.2.4.2.1	EQUIPOS Y APARATOS AUDIOVISUALES	770,663.98	0.00	171,667.97	598,996.01
1.2.4.2.3	CÁMARAS FOTOGRAFICAS Y DE VIDEO	260,048.40	0.00	109,247.31	150,801.09
1.2.4.2.9	OTRO MOBILIARIO Y EQUIPO EDUCACIONAL Y RECREATIVO	32,940,098.94	22,908.00	4,615,119.57	28,347,887.37
<b>1.2.4.3</b>	<b>EQUIPO E INSTRUMENTAL MÉDICO Y DE LABORATORIO</b>	<b>30,259.71</b>	<b>0.00</b>	<b>0.00</b>	<b>30,259.71</b>
1.2.4.3.1	EQUIPO MÉDICO Y DE LABORATORIO	30,259.71	0.00	0.00	30,259.71
<b>1.2.4.4</b>	<b>EQUIPO DE TRANSPORTE</b>	<b>2,978,202.00</b>	<b>50,002.00</b>	<b>25,001.00</b>	<b>3,003,203.00</b>
1.2.4.4.1	AUTOMÓVILES Y EQUIPO TERRESTRE	2,893,447.00	50,002.00	25,001.00	2,918,448.00
1.2.4.4.2	CARROCERÍAS Y REMOLQUES	16,000.00	0.00	0.00	16,000.00
1.2.4.4.9	OTROS EQUIPOS DE TRANSPORTE	68,755.00	0.00	0.00	68,755.00
<b>1.2.4.6</b>	<b>MAQUINARIA, OTROS EQUIPOS Y HERRAMIENTAS</b>	<b>5,681,156.77</b>	<b>0.00</b>	<b>243,481.51</b>	<b>5,437,675.26</b>
1.2.4.6.2	Maquinaria y Equipo Industrial	11,000.01	0.00	0.00	11,000.01
1.2.4.6.4	Sistemas de Aire Acondicionado, Calefacción y de Refrigeración Industrial y Comercial	647,635.88	0.00	37,254.85	610,381.03
1.2.4.6.5	EQUIPO DE COMUNICACIÓN Y TELECOMUNICACIÓN	1,453,428.25	0.00	31,626.56	1,421,799.69
1.2.4.6.6	EQUIPOS DE GENERACIÓN ELÉCTRICA, APARATOS Y ACCESORIOS ELÉCTRICOS	491,827.16	0.00	38,829.60	452,997.56
1.2.4.6.7	HERRAMIENTAS Y MAQUINAS HERRAMIENTAS	131,863.44	0.00	957.00	130,906.44
1.2.4.6.9	OTROS EQUIPOS	2,945,404.03	0.00	134,813.50	2,810,590.53
<b>1.2.4.7</b>	<b>COLECCIONES, OBRAS DE ARTE Y OBJETOS VALIOSOS</b>	<b>166,023.39</b>	<b>0.00</b>	<b>0.00</b>	<b>166,023.39</b>
1.2.4.7.1	BIENES ARTÍSTICOS, CULTURALES Y CIENTÍFICOS	166,023.39	0.00	0.00	166,023.39
<b>1.2.5</b>	<b>ACTIVOS INTANGIBLES</b>	<b>314,166.16</b>	<b>0.00</b>	<b>294,474.72</b>	<b>19,691.44</b>
<b>1.2.5.1</b>	<b>SOFTWARE</b>	<b>299,676.16</b>	<b>0.00</b>	<b>294,474.72</b>	<b>5,201.44</b>
1.2.5.1.1	Software Direccion General	191,255.77	0.00	191,255.77	0.00
1.2.5.1.2	Software Plantel Temixco	103,218.95	0.00	103,218.95	0.00
1.2.5.1.4	Software Plantel Cuernavaca	5,201.44	0.00	0.00	5,201.44
<b>1.2.5.4</b>	<b>Licencias</b>	<b>14,490.00</b>	<b>0.00</b>	<b>0.00</b>	<b>14,490.00</b>
1.2.5.4.1	Licencias Informáticas e Intelectuales	14,490.00	0.00	0.00	14,490.00
<b>1.2.6</b>	<b>Depreciación, Deterioro y Amortización Acumulada de Bienes</b>	<b>-19,156,867.08</b>	<b>0.00</b>	<b>1,290,298.72</b>	<b>-20,447,165.80</b>
<b>1.2.6.3</b>	<b>Depreciación Acumulada de Bienes Muebles</b>	<b>-19,156,867.08</b>	<b>0.00</b>	<b>1,290,298.72</b>	<b>-20,447,165.80</b>
1.2.6.3.1	Depreciación Acumulada de Bienes Muebles	-7,714,295.51	0.00	319,918.40	-8,034,213.91
1.2.6.3.2	Depreciación de Equipos y Aparatos Audiovisuales	-8,787,399.48	0.00	841,751.61	-9,629,151.09
1.2.6.3.3	Depreciación de Instrumental Médico y de Laboratorio	-16,830.84	0.00	0.00	-16,830.84
1.2.6.3.4	Depreciación de Automóviles y Equipo Terrestre	-1,326,729.60	0.00	3,750.03	-1,330,479.63

COLEGIO DE EDUCACION PROFESIONAL TECNICA DEL ESTADO DE MORELOS

BALANZA DE COMPROBACIÓN

Presenta x Sub-Cta / Saldos Consolidado:



Fecha : 18/01/2022

Periodo del 01/01/2021 Al 31/12/2021

Cuenta	Nombre	Sdo. Ini.	Debe	Haber	Sdo. Fin.
1.2.6.3.5	Depreciación de Muebles, Excepto de Oficina y Estantería	-223,132.68	0.00	20,581.76	-243,714.44
1.2.6.3.6	Depreciación de Sistemas de Aire Acondicionado, Calefacción y	-1,066,979.06	0.00	104,296.92	-1,171,275.98
1.2.6.3.7	DEPRECIACIÓN DE COLECCIONES DE OBRAS DE ARTE Y OBJETOS VALIOSOS	-21,499.91	0.00	0.00	-21,499.91
<b>2</b>	<b>PASIVO</b>	-15,598,939.91	146,804,112.46	148,455,088.77	-17,249,916.22
<b>2.1</b>	<b>PASIVO CIRCULANTE</b>	-15,598,939.91	146,804,112.46	148,455,088.77	-17,249,916.22
<b>2.1.1</b>	<b>CUENTAS POR PAGAR A CORTO PLAZO</b>	-14,982,467.65	146,672,492.80	148,321,956.27	-16,631,931.12
<b>2.1.1.1</b>	<b>SERVICIOS PERSONALES POR PAGAR A CORTO PLAZO</b>	-5,568,952.96	95,027,359.11	96,471,285.04	-7,012,878.89
2.1.1.1.1	REMUNERACIÓN POR PAGAR AL PERSONAL DE CARÁCTER PERMANENTE A CORTO PLAZO	-1,466,020.24	55,167,279.92	56,106,195.51	-2,404,935.83
2.1.1.1.2	REMUNERACIONES POR PAGAR AL PERSONAL DE CARÁCTER TRANSITORIO A CORTO PLAZO	-4,077,012.19	39,860,079.19	40,365,089.53	-4,582,022.53
2.1.1.1.3	Remuneraciones Adicionales y Especiales por Pagar a CP	2,592.21	0.00	0.00	2,592.21
2.1.1.1.4	Seguridad Social y Seguros por pagar a CP	-28,512.74	0.00	0.00	-28,512.74
<b>2.1.1.2</b>	<b>PROVEEDORES POR PAGAR A CORTO PLAZO</b>	-2,180,295.23	12,792,481.78	12,862,364.23	-2,250,177.68
2.1.1.2.1	DEUDAS POR ADQUISICIÓN DE BIENES Y CONTRATACIÓN DE SERVICIOS POR PAGAR A CP	-2,180,295.23	12,792,481.78	12,862,364.23	-2,250,177.68
<b>7</b>	<b>RETENCIONES Y CONTRIBUCIONES POR PAGAR A CORTO PLAZO</b>	-3,540,779.53	37,814,742.16	37,957,695.35	-3,683,732.72
2.1.1.7.1	RETENCIONES SOBRE NOMINA	-3,540,779.53	37,814,742.16	37,957,695.35	-3,683,732.72
<b>2.1.1.9</b>	<b>Otras Cuentas por Pagar a Corto Plazo</b>	-3,692,439.93	1,037,909.75	1,030,611.65	-3,685,141.83
2.1.1.9.1	ACREEDORES DIVERSOS	-3,488,149.40	338,740.70	325,955.38	-3,475,364.08
2.1.1.9.2	PLANTELES	-175,996.15	0.00	0.00	-175,996.15
2.1.1.9.4	PENSION ALIMENTICIA	-28,294.38	699,169.05	704,656.27	-33,781.60
<b>2.1.6</b>	<b>Fondos y Bienes de Terceros en Garantía y/o Administración a Corto Plazo</b>	-254,800.00	0.00	0.00	-254,800.00
<b>2.1.6.3</b>	<b>Fondos Contingentes a Corto Plazo</b>	-254,800.00	0.00	0.00	-254,800.00
2.1.6.3.1	Fondos Contingentes a Corto Plazo Direccion General	-254,800.00	0.00	0.00	-254,800.00
<b>2.1.9</b>	<b>Otros Pasivos a Corto Plazo</b>	-361,672.26	131,619.66	133,132.50	-363,185.10
<b>2.1.9.9</b>	<b>OTROS PASIVOS CIRCULANTES</b>	-361,672.26	131,619.66	133,132.50	-363,185.10
2.1.9.9.1	AHORRO SOLIDARIO	-361,672.26	131,619.66	133,132.50	-363,185.10
<b>3</b>	<b>HACIENDA PÚBLICA/ PATRIMONIO</b>	-153,734,613.14	26,012,322.97	43,036,234.92	-170,758,525.09
<b>3.1</b>	<b>HACIENDA PÚBLICA/PATRIMONIO CONTRIBUIDO</b>	-116,718,786.08	16,815,881.99	33,840,459.48	-133,743,363.57
<b>3.1.1</b>	<b>Aportaciones</b>	-116,718,786.08	16,815,881.99	33,840,459.48	-133,743,363.57
<b>3.1.1.1</b>	<b>Patrimonio</b>	-116,718,786.08	16,815,881.99	33,840,459.48	-133,743,363.57
3.1.1.1.1	Direccion General	-331,020.79	771,874.89	7,257,622.00	-8,816,767.90
3.1.1.1.2	Plantel Temixco	-21,866,748.55	596,577.42	25,001.00	-21,295,172.13
3.1.1.1.3	Plantel Cuautla	-17,081,846.15	693,819.29	22,908.00	-16,410,934.86
3.1.1.1.4	Plantel Cuernavaca	-22,537,621.52	2,165,686.60	15,804,928.48	-36,176,863.40
3.1.1.1.5	Plantel Tepoztlan	-26,113,165.44	10,275,263.21	0.00	-15,837,902.23
3.1.1.1.6	Plantel Jiutepec	-28,788,383.63	2,312,660.58	10,730,000.00	-37,205,723.05
<b>3</b>	<b>HACIENDA PÚBLICA /PATRIMONIO GENERADO</b>	-37,015,827.06	9,196,440.98	9,195,775.44	-37,015,161.52
<b>3.2.2</b>	<b>Resultados de Ejercicios Anteriores</b>	-36,647,993.21	5,880,782.13	76.13	-30,767,287.21
<b>3.2.2.1</b>	<b>Resultado de Ejercicios Anteriores</b>	-36,647,993.21	5,880,782.13	76.13	-30,767,287.21
3.2.2.1.1	Direccion General	-12,494,521.06	5,109,204.25	0.00	-7,385,316.81



COLEGIO DE EDUCACION PROFESIONAL TECNICA DEL ESTADO DE MORELOS

BALANZA DE COMPROBACIÓN

Presenta x Sub-Cta / Saldos Consolidado:



Fecha : 18/01/2022

Periodo del 01/01/2021 Al 31/12/2021

Cuenta	Nombre	Sdo. Ini.	Debe	Haber	Sdo. Fin.
3.2.2.1.10	RESULTADO DEL EJERCICIO 2018	988,290.03	303,671.99	76.13	1,291,885.89
3.2.2.1.2	Plantel Temixco	-2,634,266.38	426,779.54	0.00	-2,207,486.84
3.2.2.1.3	Plantel Cuautla	-5,126,155.88	0.00	0.00	-5,126,155.88
3.2.2.1.4	Plantel Cuernavaca	-14,389,455.19	22,517.98	0.00	-14,366,937.21
3.2.2.1.5	Plantel Tepoztlán	4,552,288.41	0.00	0.00	4,552,288.41
3.2.2.1.6	Plantel Jiutepec	-4,480,440.98	18,608.37	0.00	-4,461,832.61
3.2.2.1.7	RESULTADO DEL EJERCICIO 2015	2,648,456.96	0.00	0.00	2,648,456.96
3.2.2.1.8	RESULTADO DEL EJERCICIO 2016	-124,144.18	0.00	0.00	-124,144.18
3.2.2.1.9	RESULTADO DEL EJERCICIO 2017	-5,588,044.94	0.00	0.00	-5,588,044.94
3.2.3	<b>Revalúos</b>	0.00	3,315,658.85	9,195,699.31	-5,880,040.46
3.2.3.1	<b>Revalúo de Bienes Inmuebles</b>	0.00	3,315,658.85	9,195,699.31	-5,880,040.46
3.2.3.1.4	Revalúo de Bienes Inmuebles	0.00	3,315,658.85	9,195,699.31	-5,880,040.46
3.2.5	<b>Rectificaciones de Resultados de Ejercicios Anteriores</b>	-367,833.85	0.00	0.00	-367,833.85
3.2.5.2	<b>Cambios por Errores Contables</b>	-367,833.85	0.00	0.00	-367,833.85
3.2.5.2.1	Cambios por Errores Contables Ejercicio 2014 y/o Anteriores	-1.52	0.00	0.00	-1.52
3.2.5.2.2	Cambios por Errores Contables Ejercicio 2016 y/o Anteriores	52,839.58	0.00	0.00	52,839.58
3.2.5.2.3	Cambios por Errores Contables Ejercicio 2017 y/o Anteriores	-373,041.43	0.00	0.00	-373,041.43
3.2.5.2.4	Cambios por Errores Contables Ejercicio 2018 y/o Anteriores	-47,971.16	0.00	0.00	-47,971.16
3.2.5.2.5	Cambios por Errores Contables Ejercicio 2019 y/o Anteriores	340.68	0.00	0.00	340.68
4	<b>INGRESOS Y OTROS BENEFICIOS</b>	0.00	0.00	120,647,708.32	-120,647,708.32
4.1	<b>INGRESOS DE GESTIÓN</b>	0.00	0.00	16,749,433.91	-16,749,433.91
4.1.7	<b>Ingresos por Venta de Bienes y Servicios</b>	0.00	0.00	16,749,433.91	-16,749,433.91
4.1.7.3	<b>Ingresos por Venta de Bienes y Servicios de Organismos Descentralizados</b>	0.00	0.00	16,749,433.91	-16,749,433.91
4.1.7.3.1	INGRESOS POR SERVICIOS EDUCATIVOS	0.00	0.00	15,569,470.27	-15,569,470.27
4.1.7.3.2	INGRESOS POR CAPACITACION	0.00	0.00	630,589.99	-630,589.99
4.1.7.3.3	INGRESOS POR SERVICIOS ADICIONALES	0.00	0.00	549,373.65	-549,373.65
4.2	<b>PARTICIPACIONES, APORTACIONES, TRANSFERENCIAS, ASIGNACIONES, SUBSIDIOS Y OTRAS AYUDAS</b>	0.00	0.00	103,786,947.46	-103,786,947.46
4.2.2	<b>Transferencias, Asignaciones, Subsidios y Otras ayudas</b>	0.00	0.00	103,786,947.46	-103,786,947.46
4.2.2.3	<b>Subsidios y Subvenciones</b>	0.00	0.00	103,786,947.46	-103,786,947.46
4.2.2.3.1	FEDERAL	0.00	0.00	78,374,947.46	-78,374,947.46
4.2.2.3.2	ESTATAL	0.00	0.00	25,412,000.00	-25,412,000.00
4.3	<b>OTROS INGRESOS Y BENEFICIOS</b>	0.00	0.00	111,326.95	-111,326.95
4.3.1	<b>Ingresos Financieros</b>	0.00	0.00	89,550.95	-89,550.95
4.3.1.9	<b>Otros Ingresos Financieros</b>	0.00	0.00	89,550.95	-89,550.95
4.3.1.9.1	OTROS INGRESOS	0.00	0.00	89,550.95	-89,550.95
4.3.9	<b>Otros Ingresos y Beneficios Varios</b>	0.00	0.00	21,776.00	-21,776.00
4.3.9.1	<b>Otros Ingresos y Beneficios Varios</b>	0.00	0.00	21,776.00	-21,776.00
4.3.9.1.1	Otros Ingresos y Beneficios Varios (Donativos)	0.00	0.00	21,776.00	-21,776.00
5	<b>GASTOS Y OTRAS PÉRDIDAS</b>	0.00	121,601,656.66	0.00	121,601,656.66
5.1	<b>GASTOS DE FUNCIONAMIENTO</b>	0.00	120,298,976.78	0.00	120,298,976.78

**COLEGIO DE EDUCACION PROFESIONAL TECNICA DEL ESTADO DE MORELOS**

**BALANZA DE COMPROBACIÓN**

Presenta x Sub-Cta / Saldos Consolidado:



Fecha : 18/01/2022

Periodo del 01/01/2021 Al 31/12/2021

Cuenta	Nombre	Sdo. Ini.	Debe	Haber	Sdo. Fin.
5.1.1	<b>SERVICIOS PERSONALES</b>	0.00	107,285,545.56	0.00	107,285,545.56
5.1.1.1	<b>REMUNERACIONES AL PERSONAL DE CARÁCTER PERMANENTE</b>	0.00	48,848,460.96	0.00	48,848,460.96
5.1.1.1.1	SUELDOS BASE AL PERSONAL PERMANENTE	0.00	24,200,399.83	0.00	24,200,399.83
5.1.1.1.4	REMUNERACIONES DOCENTES	0.00	24,648,061.13	0.00	24,648,061.13
5.1.1.2	<b>REMUNERACIONES AL PERSONAL DE CARÁCTER TRANSITORIO</b>	0.00	4,628,289.51	0.00	4,628,289.51
5.1.1.2.2	HONORARIOS ASIMILADOS A SALARIOS	0.00	4,628,289.51	0.00	4,628,289.51
5.1.1.3	<b>REMUNERACIONES ADICIONALES Y ESPECIALES</b>	0.00	18,799,253.41	0.00	18,799,253.41
5.1.1.3.1	PRIMAS POR AÑOS DE SERVICIOS (ANTIGÜEDAD)	0.00	4,346,410.42	0.00	4,346,410.42
5.1.1.3.2	PRIMA VACACIONAL	0.00	1,740,787.35	0.00	1,740,787.35
5.1.1.3.3	PRIMA VACACIONAL DOCENTE	0.00	365,622.61	0.00	365,622.61
5.1.1.3.4	GRATIFICACIONES DE FIN DE AÑO (AGUINALDO)	0.00	6,554,119.51	0.00	6,554,119.51
5.1.1.3.5	GRATIFICACIONES DOCENTES	0.00	3,641,018.31	0.00	3,641,018.31
5.1.1.3.7	COMPENSACION POR SERVICIOS	0.00	2,151,295.21	0.00	2,151,295.21
5.1.1.4	<b>SEGURIDAD SOCIAL</b>	0.00	11,763,562.99	0.00	11,763,562.99
5.1.1.4.01	APORTACIONES AL ISSSTE ADMINISTRATIVO	0.00	2,626,877.66	0.00	2,626,877.66
5.1.1.4.02	APORTACIONES AL SAR 2% ADMINISTRATIVO	0.00	594,130.20	0.00	594,130.20
5.1.1.4.03	APORTACIONES PARA SEGURO DE VIDA (METLIFE)	0.00	949,855.99	0.00	949,855.99
5.1.1.4.04	APORTACIONES 5% FOVISSSTE ADMINISTRATIVO	0.00	1,485,326.06	0.00	1,485,326.06
5.1.1.4.05	SEGURO DE CESANTIA EN EDAD AVANZADA Y VEJEZ ADMITIVO	0.00	943,181.85	0.00	943,181.85
5.1.1.4.06	APORTACIONES ISSSTE DOCENTES	0.00	2,477,607.41	0.00	2,477,607.41
5.1.1.4.07	APORTACIONES 5 % FOVISSSTE DOCENTES	0.00	1,242,464.20	0.00	1,242,464.20
5.1.1.4.08	APORTACIONES SAR 2 % DOCENTES	0.00	496,985.76	0.00	496,985.76
5.1.1.4.09	SEGURO DE CESANTIA EN EDAD AV Y VEJEZ DOCENTES	0.00	788,965.07	0.00	788,965.07
5.1.1.4.10	PRESTACIONES DE RETIRO (AHORRO SOLIDARIO)	0.00	101,782.79	0.00	101,782.79
5.1.1.4.12	APORTACIONES PARA SEGURO DE VIDA DOCENTES (METLIFE)	0.00	56,386.00	0.00	56,386.00
5.1.1.5	<b>OTRAS PRESTACIONES SOCIALES Y ECONÓMICAS</b>	0.00	19,889,841.84	0.00	19,889,841.84
5.1.1.5.01	DESARROLLO Y CAPACITACION	0.00	3,048,625.00	0.00	3,048,625.00
5.1.1.5.02	GASTOS POR DEFUNCION DOCENTE	0.00	185,012.19	0.00	185,012.19
5.1.1.5.03	PREVISION SOCIAL MULTIPLE	0.00	626,916.83	0.00	626,916.83
5.1.1.5.04	SUBSIDIO FISCAL	0.00	2,310,122.23	0.00	2,310,122.23
5.1.1.5.05	GASTOS POR DEFUNCION ADMINISTRATIVO	0.00	113,063.10	0.00	113,063.10
5.1.1.5.06	GRATIFICACION POR JUBILACION Y/O PENSION	0.00	1,918,481.13	0.00	1,918,481.13
5.1.1.5.07	MONEDEROS ELECTRÓNICOS DE DESPENSA	0.00	2,007,884.71	0.00	2,007,884.71
5.1.1.5.08	PRESTACION DEL DIA DEL NIÑO	0.00	15,900.00	0.00	15,900.00
5.1.1.5.10	LIQUIDACIONES	0.00	516,041.68	0.00	516,041.68
5.1.1.5.11	PAGO DE GUARDERIA	0.00	263,232.56	0.00	263,232.56
5.1.1.5.12	PRESTACIONES ANUALIZADAS	0.00	648,380.23	0.00	648,380.23
5.1.1.5.13	CONDICIONES INSALUBRES	0.00	47,187.00	0.00	47,187.00
5.1.1.5.15	AYUDA DE UTILES ESCOLARES	0.00	130,584.22	0.00	130,584.22
5.1.1.5.16	AYUDA DE LENTES Y/O ANTEOJOS	0.00	68,440.00	0.00	68,440.00



COLEGIO DE EDUCACION PROFESIONAL TECNICA DEL ESTADO DE MORELOS

BALANZA DE COMPROBACIÓN

Presenta x Sub-Cta / Saldos Consolidado:



Fecha : 18/01/2022

Periodo del 01/01/2021 Al 31/12/2021

Cuenta	Nombre	Sdo. Ini.	Debe	Haber	Sdo. Fin.
5.1.1.5.17	AYUDA DE APARATOS ORTOPEDICOS Y/O AUDITIVOS	0.00	10,769.20	0.00	10,769.20
5.1.1.5.18	ESTIMULO DE PRODUCTIVIDAD Y EFICIENCIA ADM. (QUINCENAL)	0.00	628,005.92	0.00	628,005.92
5.1.1.5.20	DESPENSA	0.00	2,080,428.03	0.00	2,080,428.03
5.1.1.5.21	APOYO PARA CONTRAER NUPCIAS	0.00	15,484.70	0.00	15,484.70
5.1.1.5.22	ESTIMULO PARA EL DIA DE LAS MADRES	0.00	106,078.76	0.00	106,078.76
5.1.1.5.23	MONEDEROS ELETRÓNICOS DE DESPENSA DOCENTES	0.00	2,871,497.42	0.00	2,871,497.42
5.1.1.5.24	LIQUIDACIONES POR JUICIOS LABORALES	0.00	48,383.35	0.00	48,383.35
5.1.1.5.25	APOYO SINDICAL	0.00	1,002,823.58	0.00	1,002,823.58
5.1.1.5.27	APOYO PARA MATERIAL DIDÁCTICO Y TECNOLÓGICO DOCENTE	0.00	1,226,500.00	0.00	1,226,500.00
5.1.1.6	<b>PAGO SE ESTÍMULOS A SERVIDORES PÚBLICOS</b>	0.00	3,356,136.85	0.00	3,356,136.85
5.1.1.6.1	ESTIMULO POR AÑOS DE SERVICIO	0.00	186,393.24	0.00	186,393.24
5.1.1.6.10	APOYOS NO CONTRACTUALES	0.00	98,024.00	0.00	98,024.00
5.1.1.6.3	ESTIMULO POR PUNTUALIDAD Y ASISTENCIA	0.00	925,832.71	0.00	925,832.71
5.1.1.6.5	ESTIMULO AL DESEMPEÑO DOCENTES	0.00	2,145,886.90	0.00	2,145,886.90
5.1.2	<b>MATERIALES Y SUMINISTROS</b>	0.00	2,070,753.09	0.00	2,070,753.09
5.1.2.1	<b>MATERIALES DE ADMINISTRACIÓN, EMISIÓN DE DOCUMENTOS Y ARTÍCULOS OFICIALES</b>	0.00	1,304,688.73	0.00	1,304,688.73
5.1.2.1.1	MATERIALES, UTILES Y EQUIPOS MENORES DE OFICINA	0.00	192,729.26	0.00	192,729.26
5.1.2.1.2	MATERIALES Y UTILES DE IMPRESION Y REPRODUCCION	0.00	289,420.12	0.00	289,420.12
5.1.2.1.4	MAT. UTL Y EQ MENORES TECNOLOGIA DE INFOR Y COMUNICACION	0.00	590,323.11	0.00	590,323.11
5.1.2.1.5	MATERIAL IMPRESO E INFORMACION DIGITAL	0.00	80,937.84	0.00	80,937.84
5.1.2.1.6	MATERIAL DE LIMPIEZA	0.00	151,278.40	0.00	151,278.40
5.1.2.2	<b>ALIMENTOS Y UTENSILIOS</b>	0.00	70,453.79	0.00	70,453.79
5.1.2.2.1	PRODUCTOS ALIMENTICIOS PARA PERSONAS	0.00	70,453.79	0.00	70,453.79
5.1.2.3	<b>MATERIAS PRIMAS Y MATERIALES DE PRODUCCIÓN Y COMERCIALIZACIÓN</b>	0.00	5,510.05	0.00	5,510.05
5.1.2.3.9	OTROS PRODUCTOS ADQUIRIDOS COMO MATERIA PRIMA	0.00	5,510.05	0.00	5,510.05
5.1.2.4	<b>MATERIALES Y ARTICULOS DE CONSTRUCCION Y DE REPARACION</b>	0.00	26,052.84	0.00	26,052.84
5.1.2.4.6	MATERIAL ELECTRICO Y ELECTRONICO	0.00	7,250.84	0.00	7,250.84
5.1.2.4.8	MATERIALES COMPLEMENTARIOS	0.00	205.00	0.00	205.00
5.1.2.4.9	OTROS MATERIALES Y ARTICULOS DE CONSTRUCCION	0.00	18,597.00	0.00	18,597.00
5.1.2.5	<b>PRODUCTOS QUÍMICOS, FARMACEUTICOS Y DE LABORATORIOS</b>	0.00	20,416.00	0.00	20,416.00
5.1.2.5.3	MEDICINAS Y PRODUCTOS FARMACEUTICOS	0.00	18,560.00	0.00	18,560.00
5.1.2.5.5	MATERIALES ACCESORIOS Y SUMINISTROS DE LABORATORIO	0.00	1,856.00	0.00	1,856.00
5.1.2.6	<b>COMBUSTIBLES, LUBRICANTES Y ADITIVOS</b>	0.00	153,256.56	0.00	153,256.56
5.1.2.6.1	COMBUSTIBLES, LUBRICANTES Y ADITIVOS	0.00	153,256.56	0.00	153,256.56
5.1.2.7	<b>VESTUARIO, BLANCOS, PRENDAS DE PROTECCIÓN Y ARTÍCULOS DEPORTIVOS</b>	0.00	20,752.40	0.00	20,752.40

COLEGIO DE EDUCACION PROFESIONAL TECNICA DEL ESTADO DE MORELOS

BALANZA DE COMPROBACIÓN

Presenta x Sub-Cta / Saldos Consolidado:



Fecha : 18/01/2022

Periodo del 01/01/2021 Al 31/12/2021

Cuenta	Nombre	Sdo. Ini.	Debe	Haber	Sdo. Fin.
5.1.2.7.1	VESTUARIO, BLANCOS, PRENDAS DE PROTECCIÓN Y ARTÍCULOS DEPORTIVOS	0.00	20,752.40	0.00	20,752.40
<b>5.1.2.9</b>	<b>HERRAMIENTAS, REFACCIONES Y ACCESORIOS MENORES</b>	0.00	469,622.72	0.00	469,622.72
5.1.2.9.1	HERRAMIENTAS MENORES	0.00	21,282.07	0.00	21,282.07
5.1.2.9.2	REFACCIONES Y ACCESORIOS	0.00	1,276.00	0.00	1,276.00
5.1.2.9.3	REF Y ACCES MEN EN MOB Y EQPO DE ADMON EDUC	0.00	37,700.00	0.00	37,700.00
5.1.2.9.4	REF Y ACCES MEN DE EQPO DE COMPUTO Y TECNOL	0.00	371,356.09	0.00	371,356.09
5.1.2.9.7	Refacciones y accesorios menores de equipo de defensa y seguridad	0.00	38,008.56	0.00	38,008.56
<b>5.1.3</b>	<b>SERVICIOS GENERALES</b>	0.00	10,942,678.13	0.00	10,942,678.13
<b>5.1.3.1</b>	<b>SERVICIOS BASICOS</b>	0.00	1,124,830.66	0.00	1,124,830.66
5.1.3.1.1	SERVICIO DE ENERGIA ELECTRICA	0.00	568,786.00	0.00	568,786.00
5.1.3.1.3	AGUA POTABLE	0.00	134,432.00	0.00	134,432.00
5.1.3.1.4	TELEFONIA TRADICIONAL	0.00	150,003.29	0.00	150,003.29
5.1.3.1.5	TELEFONIA CELULAR (NEXTEL)	0.00	125,346.95	0.00	125,346.95
5.1.3.1.7	SERVICIOS DE ACCESO DE INTERNET	0.00	142,234.02	0.00	142,234.02
5.1.3.1.8	SERVICIOS POSTALES Y TELEGRAFICOS	0.00	4,028.40	0.00	4,028.40
<b>5.1.3.2</b>	<b>SERVICIOS DE ARRENDAMIENTO</b>	0.00	35,759.00	0.00	35,759.00
5.1.3.2.3	ARRENDAMIENTO DE MOBILIARIO	0.00	34,200.00	0.00	34,200.00
5.1.3.2.7	ARRENDAMIENTO DE ACTIVOS INTANGIBLES	0.00	1,559.00	0.00	1,559.00
<b>5.1.3.3</b>	<b>SERVICIOS PROFESIONALES, CIENTIFICOS, TÉCNICOS Y OTROS SERVICIOS</b>	0.00	5,100,935.16	0.00	5,100,935.16
5.1.3.3.01	SERVICIOS LEGALES DE CONTABILIDAD Y AUDITORIA	0.00	515,412.80	0.00	515,412.80
5.1.3.3.02	CURSOS DE ACTUALIZACION DOCENTES	0.00	153,505.36	0.00	153,505.36
5.1.3.3.03	SERVICIOS DE CONSULTORIA ADMINISTRATIVAS Y PROCESOS	0.00	11,542.00	0.00	11,542.00
5.1.3.3.04	HONORARIOS PROFESIONALES CURSO PROPEDEUTICO	0.00	246,375.42	0.00	246,375.42
5.1.3.3.06	SERV DE APOYO ADMON FOTOCOPIADO E IMPRESION	0.00	92,785.57	0.00	92,785.57
5.1.3.3.08	SERVICIOS DE VIGILANCIA	0.00	2,302,705.81	0.00	2,302,705.81
5.1.3.3.10	HONORARIOS PROFESIONALES CENTRO EVALUADOR	0.00	208,424.45	0.00	208,424.45
5.1.3.3.11	HONORARIOS PROFESIONALES POR CAPACITACION LABORAL	0.00	404,839.98	0.00	404,839.98
5.1.3.3.13	CAPACITACION AL PERSONAL ADMINISTRATIVO	0.00	13,300.00	0.00	13,300.00
5.1.3.3.14	HONORARIOS PROFESIONALES REGULACIÓN ACADEMICA	0.00	144,789.51	0.00	144,789.51
5.1.3.3.16	HONORARIOS PROFESIONALES	0.00	1,007,254.26	0.00	1,007,254.26
<b>5.1.3.4</b>	<b>SERVICIOS FINANCIEROS, BANCARIOS Y COMERCIALES</b>	0.00	1,145,850.38	0.00	1,145,850.38
5.1.3.4.1	SERVICIOS FINANCIEROS Y BANCARIOS	0.00	46,274.72	0.00	46,274.72
5.1.3.4.4	SEGUROS DE RESPONSABILIDAD PATRIMONIAL Y FIANZA	0.00	38,164.00	0.00	38,164.00
5.1.3.4.5	SEGURO DE BIENES PATRIMONIALES	0.00	1,059,091.66	0.00	1,059,091.66
5.1.3.4.7	FLETES Y MANIOBRAS	0.00	2,320.00	0.00	2,320.00



**COLEGIO DE EDUCACION PROFESIONAL TECNICA DEL ESTADO DE MORELOS**

**BALANZA DE COMPROBACIÓN**

Presenta x Sub-Cta / Saldos Consolidado:



Fecha : 18/01/2022

Periodo del 01/01/2021 Al 31/12/2021

Cuenta	Nombre	Sdo. Ini.	Debe	Haber	Sdo. Fin.
5.1.3.5	<b>SERVICIOS DE INSTALACIÓN, REPARACIÓN, MANTENIMIENTO Y CONSERVACIÓN</b>	0.00	1,708,679.37	0.00	1,708,679.37
5.1.3.5.1	CONSERVACION DE MANTTO MENOR DE INMUEBLES	0.00	587,979.84	0.00	587,979.84
5.1.3.5.2	INSTAL, REP, MANTTO DE MOB Y EQ. ADMON EDUC Y RECREATIVO	0.00	46,275.88	0.00	46,275.88
5.1.3.5.3	INSTALACION REP Y MANTTO EQ COMPUTO Y TECNOLOGIAS	0.00	2,063.68	0.00	2,063.68
5.1.3.5.5	REPARACION Y MANTTO DE EQ DE TRANSPORTE	0.00	111,561.88	0.00	111,561.88
5.1.3.5.6	REPARACION T MANTENIMIENTO DE EQ DE DEFENSA	0.00	41,255.40	0.00	41,255.40
5.1.3.5.7	INSTALACION REPERACION Y MANTTO MAQ Y OTRSO EQ HERRAMIENTAS	0.00	17,230.95	0.00	17,230.95
5.1.3.5.8	SERVICIOS DE LIMPIEZA Y MANEJO DE DESECHOS	0.00	396,841.80	0.00	396,841.80
5.1.3.5.9	SERVICIOS DE JARDINERIA Y FUMIGACION	0.00	505,469.94	0.00	505,469.94
5.1.3.7	<b>SERVICIOS DE TRASLADO Y VIÁTICOS</b>	0.00	104,097.83	0.00	104,097.83
5.1.3.7.1	PASAJES AEREOS	0.00	21,026.00	0.00	21,026.00
5.1.3.7.2	PASAJES TERRESTRES	0.00	22,783.86	0.00	22,783.86
5.1.3.7.5	VIATICOS EN EL PAIS	0.00	60,287.97	0.00	60,287.97
5.1.3.8	<b>SERVICIOS OFICIALES</b>	0.00	42,549.73	0.00	42,549.73
5.1.3.8.3	CONGRESOS Y CONVENCIONES	0.00	5,120.00	0.00	5,120.00
5.1.3.8.7	GASTOS DE REPRESENTACION	0.00	37,429.73	0.00	37,429.73
5.1.3.9	<b>OTROS SERVICIOS GENERALES</b>	0.00	1,679,976.00	0.00	1,679,976.00
5.1.3.9.2	IMPUESTOS Y DERECHOS	0.00	16,491.00	0.00	16,491.00
5.1.3.9.8	IMPUESTO SOBRE NOMINA	0.00	1,655,793.00	0.00	1,655,793.00
5.1.3.9.9	OTROS SERVICIOS GENERALES	0.00	7,692.00	0.00	7,692.00
5.2	<b>TRANSFERENCIAS, ASIGNACIONES, SUBSIDIOS Y OTRAS AYUDAS</b>	0.00	12,381.16	0.00	12,381.16
5.2.4	<b>Ayudas Sociales</b>	0.00	12,381.16	0.00	12,381.16
5.2.4.1	<b>Ayudas Sociales a Personas</b>	0.00	12,381.16	0.00	12,381.16
5.2.4.1.1	Ayuda a Personas	0.00	330.00	0.00	330.00
5.2.4.1.3	Premios	0.00	12,051.16	0.00	12,051.16
5.5	<b>OTROS GASTOS Y PÉRDIDAS EXTRAORDINARIAS</b>	0.00	1,290,298.72	0.00	1,290,298.72
5.5.1	<b>Estimaciones, Depreciaciones, Deterioros, Obsolescencia y Amortizaciones</b>	0.00	1,290,298.72	0.00	1,290,298.72
5.5.1.5	<b>Depreciación de Bienes Muebles</b>	0.00	1,290,298.72	0.00	1,290,298.72
5.5.1.5.1	DEPRECIACION DE BIENES MUEBLES	0.00	1,160,449.05	0.00	1,160,449.05
5.5.1.5.2	DEPRECIACION DE EQUIPOS Y APARATOS AUDIOVISUALES	0.00	1,220.96	0.00	1,220.96
5.5.1.5.4	DEPRECIACION DE AUTOMOVILES Y EQUIPO TERRESTRE	0.00	3,750.03	0.00	3,750.03
5.5.1.5.5	DEPRECIACIÓN DE MUEBLES EXCEPTO DE OFICINA Y ESTATNERIA	0.00	20,581.76	0.00	20,581.76
5.5.1.5.6	DEPRECIACION DE SISTEMAS DE AIRE ACONDICIONADO	0.00	104,296.92	0.00	104,296.92
8	<b>CUENTAS DE ORDEN PRESUPUESTARIAS</b>	0.00	997,913,288.23	997,913,288.23	0.00
8.	<b>LEY DE INGRESOS</b>	0.00	370,864,482.16	370,864,482.16	0.00
8.1.1	<b>Ley de Ingresos Estimada</b>	0.00	115,722,290.54	0.00	115,722,290.54
8.1.1.1	<b>Ley de Ingresos Estimada</b>	0.00	115,722,290.54	0.00	115,722,290.54

**COLEGIO DE EDUCACION PROFESIONAL TECNICA DEL ESTADO DE MORELOS**

**BALANZA DE COMPROBACIÓN**

Presenta x Sub-Cta / Saldos Consolidado:



Fecha : 18/01/2022

Periodo del 01/01/2021 Al 31/12/2021

Cuenta	Nombre	Sdo. Ini.	Debe	Haber	Sdo. Fin.
8.1.2	Ley de Ingresos por Ejecutar	0.00	125,108,386.92	125,108,386.92	0.00
8.1.2.1	Ley de Ingresos por Ejecutar	0.00	125,108,386.92	125,108,386.92	0.00
8.1.3	Modificaciones a la Ley de Ingresos Estimada	0.00	9,386,096.38	4,460,678.60	4,925,417.78
8.1.3.1	Modificaciones a la Ley de Ingresos Estimada	0.00	9,386,096.38	4,460,678.60	4,925,417.78
8.1.4	Ley de Ingresos Devengada	0.00	120,647,708.32	120,647,708.32	0.00
8.1.4.1	Ley de Ingresos Devengada	0.00	120,647,708.32	120,647,708.32	0.00
8.1.5	Ley de Ingresos Recaudada	0.00	0.00	120,647,708.32	-120,647,708.32
8.1.5.1	Ley de Ingresos Recaudada	0.00	0.00	120,647,708.32	-120,647,708.32
8.2	PRESUPUESTO DE EGRESOS	0.00	627,048,806.07	627,048,806.07	0.00
8.2.1	Presupuesto de Egresos Aprobado	0.00	0.00	115,722,290.54	-115,722,290.54
8.2.1.1	Presupuesto de Egresos Aprobado	0.00	0.00	115,722,290.54	-115,722,290.54
8.2.2	Presupuesto de Egresos por Ejercer	0.00	137,337,229.59	136,999,283.29	337,946.30
8.2.2.1	Presupuesto de Egresos Aprobado	0.00	137,337,229.59	136,999,283.29	337,946.30
8.2.3	Modificaciones al Presupuesto de Egresos Aprobado	0.00	16,687,925.35	21,614,939.05	-4,927,013.70
8.2.3.1	Modificaciones al Presupuesto de Egresos Aprobado	0.00	16,687,925.35	21,614,939.05	-4,927,013.70
8.2.4	Presupuesto de Egresos Comprometido	0.00	120,311,357.94	120,311,357.94	0.00
8.2.4.1	Presupuesto de Egresos Comprometido	0.00	120,311,357.94	120,311,357.94	0.00
8.2.5	Presupuesto de Egresos Devengado	0.00	120,311,357.94	120,311,357.94	0.00
8.2.5.1	Presupuesto de Egresos Devengado	0.00	120,311,357.94	120,311,357.94	0.00
8.2.6	Presupuesto de Egresos Ejercido	0.00	120,311,357.94	112,089,577.31	8,221,780.63
8.2.6.1	Presupuesto de Egresos Ejercido	0.00	120,311,357.94	112,089,577.31	8,221,780.63
8.2.7	Presupuesto de Egresos Pagado	0.00	112,089,577.31	0.00	112,089,577.31
8.2.7.1	Presupuesto de Egresos Pagado	0.00	112,089,577.31	0.00	112,089,577.31
			<b>3,188,400,589.11</b>	<b>3,188,400,589.18</b>	<b>0.00</b>



**COLEGIO DE EDUCACION PROFESIONAL TECNICA DEL ESTADO DE MORELOS**

**Conciliación entre los Ingresos Presupuestarios y Contables**

Hoja : 1

Fecha : 18/01/2022

01 ENE 2021

Al 31 DIC 2021



**Concepto**

**Total de Ingresos Presupuestarios** **120,647,708**

**Más Ingresos Contables No Presupuestarios** **111,327**

Ingresos Financieros 89,551

Incremento por Variación de Inventarios

Disminución del Exceso de Estimaciones por Pérdida o Deterioro u Obsolescencia

Disminución del Exceso de Provisiones

Otros Ingresos y Beneficios Varios 21,776

Otros Ingresos Contables No Presupuestarios

**Menos Ingresos Presupuestarios No Contables**

Aprovechamientos Patrimoniales

Ingresos Derivados de Financiamientos

Otros Ingresos Presupuestarios No Contables

**Total de Ingresos Contables** **120,759,035**

v2ene20

ELABORÓ 	REVISÓ 	Vc. Bo. 	AUTORIZÓ 
ELIZABETH BALLADARES PEREIDA AUXILIAR FINANCIERO	P. EVA EDITH ALBARRÁN SALAZAR JEFE DE PROYECTO DE RECURSOS	C. SANDRA GUTIERREZ CERVANT JEFE DE DEPARTAMENTO DE PLANEACIÓN, E	MTRA. KARLA ALINE HERRERA ALCAZAR DIRECTORA GENERAL

**COLEGIO DE EDUCACION PROFESIONAL TECNICA DEL ESTADO DE MORELOS**

**Reconciliación entre los Egresos Presupuestarios y los Gastos Contables**

Hoja : 1

Fecha : 18/01/2022

01 ENE 2021

Al 31 DIC 2021



**Concepto**

**Total de Egresos Presupuestarios** **120,311,358**

**Menos Egresos Presupuestarios no Contables** **2,070,753**

Materias Primas y Materiales de Producción y Comercialización 5,510

Materiales y Suministros 2,065,243

Mobiliario y Equipo de Administración

Mobiliario y Equipo Educativo y Recreativo

Equipo e Instrumental Médico y de Laboratorio

Equipo e Instrumental Médico y de Laboratorio

Vehículos y Equipos de Transporte

Equipo de Defensa y Seguridad

Maquinaria, otros Equipos y Herramientas

Activos Biológicos

Bienes Inmuebles

Activos Intangibles

Obra Pública en Bienes de Dominio Público

Obra Pública en Bienes Propios

Acciones y Participaciones de Capital

Compra de Títulos y Valores

Concesión de Préstamos

Inversiones en Fideicomisos, Mandatos y Otros Análogos

Provisiones para Contingencias y otras Erogaciones Especiales

Amortización de la Deuda Pública

Adeudos de Ejercicios Fiscales Anteriores (ADEFAS)

Otros Egresos Presupuestarios No Contables

**Más Gastos Contables No Presupuestarios** **3,361,052**

Estimaciones, Depreciaciones, Deterioros, Obsolescencia y Amortizaciones 1,290,299

Provisiones

Disminución de Inventarios

Aumento por Insuficiencia de Estimaciones por Pérdida o Deterioro u Obsolescencia

Aumento por Insuficiencia de Provisiones

Otros Gastos

Otros Gastos Contables No Presupuestarios 2,070,753

**Total de Gastos Contables** **121,601,657**



COLEGIO DE EDUCACION PROFESIONAL TECNICA DEL ESTADO DE MORELOS

Conciliación entre los Egresos Presupuestarios y los Gastos Contables

Hoja : 2

Fecha : 18/01/2022

01 ENE 2021

Al 31 DIC 2021



Concepto

v2ene20

<p>ELABORÓ ELIZABETH BALLADARES PEREIDA AUXILIAR FINANCIERO</p>	<p>REVISÓ D.P. EVA EDITH ALBARRÁN SALAZAR JEFE DE PROYECTO DE RECURSOS</p>	<p>Vo.Bo. C. SANDRA GUTIERREZ CERVANTES JEFE DE ADMINISTRACIÓN, E</p>	<p>AUTORIZÓ MTRA. KARLA ALINE HERRERA ALCAZAR DIRECTORA GENERAL</p>
---	--	---	---

# COLEGIO DE EDUCACIÓN PROFESIONAL TÉCNICA DEL ESTADO DE MORELOS

## NOTAS A LOS ESTADOS FINANCIEROS

DICIEMBRE 2021

### NOTAS AL ESTADO DE SITUACIÓN FINANCIERA

#### ACTIVO

##### EFFECTIVO Y EQUIVALENTES

El efectivo está constituido por moneda de curso legal y se encuentra a su valor nominal proveniente de la captación de ingresos propios, así como las aportaciones federales y estatales.

El saldo que se refleja por la cantidad de \$11,914,407.27 (Once millones novecientos catorce mil cuatrocientos siete pesos 27/100 M.N.), son recursos disponibles del Colegio de Educación Profesional Técnica del Estado de Morelos para cubrir sus compromisos y se encuentran conformados de la siguiente manera:

CUENTA BANCARIA	IMPORTE
HSBC 4014848873 Ingresos Propios	\$ 2,654,477.12
Bancomer 0159524118	\$ 20,768.09
HSBC 4048434344 Depósitos Referenciados	\$ 16,677.91
HSBC 4059307991 Pagadora	\$ 349,513.74
HSBC 4061173126 Estatal	\$ 3,885,178.74
HSBC 4065357576 Federal 2021	\$ 4,987,791.64
HSBC 6485314425 Inversión Ingresos Propios	\$ 0.01
HSBC 6485314433 Inversión Estatal	\$ 0.01
HSBC 6508637761 Inversión Federal21	\$ 0.01
<b>SUMA</b>	<b>\$ 11,914,407.27</b>

Las cuentas Bancarias HSBC 4048434344 Depósitos Referenciados, HSBC 4061173126 Estatal y HSBC 4065357576 Federal 2021 en estas cuentas bancarias se manejan la captación de los recursos para el manejo de presupuesto así con el pago de los compromisos (pasivos al cierre del ejercicio) por cada fuente de financiamiento, la cuenta HSBC 4059307991 es una cuenta Pagadora, en esta cuenta se aplican los pagos con diferentes fuentes de financiamiento, Bancomer 0159524118 en esta cuenta se transfieren las retenciones aplicadas a los empleados por concepto de seguridad social para el pago de las mismas, las cuentas 6485314425, 6485314433 y 6508637761 de la institución bancaria HSBC son cuentas de inversión del Colegio para un mejor manejo de los recursos.



# COLEGIO DE EDUCACIÓN PROFESIONAL TÉCNICA DEL ESTADO DE MORELOS

## DEUDORES DIVERSOS POR COBRAR

Los deudores diversos por la cantidad \$2,033,138.59 (Dos millones treinta y tres mil ciento treinta y ocho pesos 59/100 N.N.) y están integrados por los importes por recuperar y el derecho a recibir efectivo o equivalentes y se encuentran conformadas como a continuación se detallan:

DEUDORES DIVERSOS	IMPORTE
Cuentas Por Cobrar a Corto Plazo	251,519.00
Gobierno del Estado (Ingresos pendientes de recaudar)	1,780,666.76
Banco HSBC (Devolución de comisiones bancarias)	67.6
Otros Derechos a Recibir Efectivo o Equivalentes a Corto Plazo	885.23
<b>SUMA</b>	<b>\$2,033,138.59</b>

Se hace mención que dichos conceptos se encuentran en proceso de análisis para determinar su cancelación y/o depuración de los saldos.

## BIENES MUEBLES, INMUEBLES E INTANGIBLES

Las inversiones en inmuebles y muebles, representan en el transcurso del tiempo, un gasto por aquellas cantidades que no son susceptibles de recuperación. Tanto estos activos como los intangibles tienen como objeto el generar beneficios, económicos o sociales, por los que es necesario se reconozcan el resultado en el mismo periodo. La depreciación tiene por objeto el reconocimiento del gasto correspondiente por su uso, que es el que genera el beneficio.

Concentrado de Bienes Muebles e Inmuebles:

### BIENES INMUEBLES

TERRENOS Y EDIFICIOS NO HABITABLES	IMPORTE
Terrenos	66,907,938.88
Edificios No Habitables	74,101,486.98
<b>SUMA</b>	<b>\$141,009,425.86</b>

Los predios de las instalaciones de los Planteles y Dirección General del Conalep Morelos, se encuentran registrados conforme a Valor Catastral emitida por cada dirección de Catastro de acuerdo al Municipio donde se encuentra Ubicada, integrada por Terrenos y Edificios por un valor de \$141,009,425.86 (Ciento cuarenta y un millones nueve mil quinientos cuatrocientos veinticinco pesos 86/100 M.N.).

# COLEGIO DE EDUCACIÓN PROFESIONAL TÉCNICA DEL ESTADO DE MORELOS

## BIENES MUEBLES

El valor histórico de los bienes muebles del Colegio de Educación Profesional Técnica del Estado de Morelos asciende a **\$52,518,345.79** (Cincuenta y dos millones quinientos dieciocho mil trecientos cuarenta y cinco pesos 79/100 M.N.), constituido por las adquisiciones previo acuerdo del H. Junta Directiva y conformado de la siguiente manera:

BIENES MUEBLES	IMPORTE
Mobiliario y equipo de administración	14,783,499.96
Mobiliario y equipo educacional y recreativo	29,097,684.47
Equipo e instrumental médico y de laboratorio	30,259.71
Equipo de transporte	3,003,203.00
Maquinaria otros equipos y herramientas	5,437,675.26
Colecciones obras de arte y objetos valiosos	166,023.39
<b>SUMA</b>	<b>\$52,518,345.79</b>

## DEPRECIACIÓN, DETERIORO Y AMORTIZACIÓN DE BIENES

DEPRECIACIONES DE BIENES MUEBLES	IMPORTE
Depreciaciones de bienes muebles	- 20,447,165.80
<b>SUMA</b>	<b>- 20,447,165.80</b>

El valor de las depreciaciones acumulada de los bienes por los ejercicios del 2012 al 31 de diciembre de 2021, se aplica a la subcuenta de "depreciación, deterioro y amortización acumulada de bienes".

El método de depreciación, tasas de depreciación y criterios de aplicación se elaboraron conforme a los parámetros de la "Guía de vida útil Estimada y Porcentajes de Depreciación" emitidos por la CONAC.

## ACTIVOS INTANGIBLES

Se integra por Software y Licencias adquiridas por el Colegio de Educación Profesional Técnica del Estado de Morelos por la cantidad de \$19,691.44 (Diecinueve mil seiscientos noventa y un pesos 44/100 M.N.).

ACTIVOS INTANGIBLES	IMPORTE
Software	5,201.44
Licencias Informáticas e Intelectuales	14,490.00
<b>SUMA</b>	<b>\$19,691.44</b>



## COLEGIO DE EDUCACIÓN PROFESIONAL TÉCNICA DEL ESTADO DE MORELOS

### PASIVO

#### CUENTAS POR PAGAR A CORTO PLAZO

Son los compromisos adquiridos con los proveedores y por las obligaciones a cargo del Colegio de Educación Profesional Técnica del Estado de Morelos con motivo de remuneraciones por pagar, adquisiciones de materiales e insumos así como la prestación de servicios para la operación de la misma, atendiendo en su caso los compromisos de pago establecidos en los contratos de compra-venta o prestación de servicios; así como la provisión de los impuestos sobre la renta y obligaciones consolidadas que se conforman por los importes retenidos al personal directivo, administrativo y docente por las remuneraciones por trabajo personal subordinado previsto en el Título IV, Capítulo I artículo 110, fracción I, de la Ley del Impuesto Sobre la Renta, así como por importes retenidos a personas físicas por la prestación de servicios profesionales independientes. Y por los importes correspondientes a Retenciones y Contribuciones por Pagar a Corto Plazo, que asciende a la cantidad de **-\$17,249,916.22** (Diecisiete millones doscientos cuarenta y nueve mil novecientos dieciséis pesos 22/100 M.N.).

PASIVOS	IMPORTE
Servicios personales por pagar	-7,012,878.89
Proveedores por pagar a corto plazo	-2,250,177.68
Retenciones sobre nómina	-3,683,732.72
Otras cuentas por pagar a corto plazo	-3,685,141.83
Fondos y bienes de terceros en garantía	-254,800.00
Otros pasivos circulantes	-363,185.10
<b>SUMA</b>	<b>-\$17,249,916.22</b>

SERVICIOS PERSONALES POR PAGAR	IMPORTE
Nómina por pagar Dirección General	-597,811.96
Nómina por pagar Temixco	-581,954.23
Nómina por pagar Cuautla	165,794.59
Nómina por pagar Cuernavaca	57,825.32
Nómina por pagar Tepoztlán	-31,167.72
Nómina por pagar Jiutepec	112,498.71
Nómina por pagar Recursos Humanos	-1,530,120.54
Remuneraciones por pagar al personal de Dirección General	890,950.34
Remuneraciones por pagar al personal de Temixco	-1,281,408.32
Remuneraciones por pagar al personal de Cuautla	-1,163,689.75
Remuneraciones por pagar al personal de Cuernavaca	-1,444,048.75
Remuneraciones por pagar al personal de Tepoztlán	-691,090.37
Remuneraciones por pagar al personal de Jiutepec	-892,735.68
Remuneraciones adicionales por pagar a corto plazo	2,592.21
Seguridad Social y Seguros por pagar a CP	-28,512.74
<b>SUMA</b>	<b>-\$7,012,878.89</b>

## COLEGIO DE EDUCACIÓN PROFESIONAL TÉCNICA DEL ESTADO DE MORELOS

PROVEEDORES POR PAGAR A CORTO PLAZO	IMPORTE
Proveedores Dirección General	-942,778.75
Proveedores Temixco	-324,021.00
Proveedores Cuautla	91,696.25
Proveedores Cuernavaca	-241,092.84
Proveedores Tepoztlán	-127,402.25
Proveedores Jiutepec	-88,763.15
Proveedores Recursos Humanos	-690,875.63
Proveedores Recursos Materiales	-3,498.41
Proveedores Capacitación	111,360.00
Proveedores Informática	-34,801.90
<b>SUMA</b>	<b>-\$2,250,177.68</b>

RETENCIONES Y CONTRIBUCIONES POR PAGAR A CORTO PLAZO	IMPORTE
10% ISR honorarios profesionales	-31,689.01
ISR honorarios asimilables	-60,519.85
Seguro de cesantía en edad avanzada y vejez (aportaciones)	-177,610.98
Seguro de salud (cuotas) administrativos	320,574.36
PCP ISSSTE	14,910.30
Créditos hipotecarios FOVISSSTE	-4,615.96
Cuota sindical	9.16
Aportaciones ISSSTE	-15,317.44
5% FOVISSSTE (aportaciones)	-283,069.05
2% SAR (aportaciones)	-115,041.95
Seguro de vida individual	3,835.40
Seguro de retiro	-1,268.62
Seguro de daños FOVISSSTE	5,881.97
Crédito Fonacot	-5,171.87
Seguro de salud docentes (cuotas)	229,729.34
Seguro de cesantía en edad avanzada y vejez docentes(aportaciones)	-150,905.45
Aportaciones al SAR2% docentes	-95,058.51
5% FOVISSSTE docentes (aportaciones)	-237,646.43
Aportaciones ISSSTE docentes	-0.01
Descuentos créditos hipotecarios docentes	-2,697.96
Seguro de daños FOVISSSTE docentes	2,727.28
Seguro de vida individual docente	-3,386.92
Crédito Promobien	2,689.93
Seguro de cesantía en edad avanzada y vejez administrativos (cuotas)	-610,902.16
Seguro de cesantea en edad avanzada y vejez docentes(cuotas)	-572,677.46
PCP ISSSTE docentes	-18,814.95
Impuestos sobre sueldos docentes	-397,286.28
Impuestos sobre sueldos administrativos	-1,484,016.66
Seguro de vida METLIFE (aportaciones) patrón administrativos	25,647.77
cuotas sindicales docentes	-254.67
Crédito docente FONACOT	3,223.20
Seguro de vida afirme administrativos	-3,637.15
Seguro de vida afirme (aportaciones) patrón administrativos	-5,187.12
Seguro de Vida Thona (Aportaciones) patrón Administrativos	-16,196.23
Seguro de Vida Thona Administrativos	11.26
<b>SUMA</b>	<b>-\$3,683,732.72</b>



## COLEGIO DE EDUCACIÓN PROFESIONAL TÉCNICA DEL ESTADO DE MORELOS

OTRAS CUENTAS POR PAGAR A CORTO PLAZO	IMPORTE
Dirección General	-2,146,383.95
Acreedores Diversos Temixco	-286,987.23
Plantel Cautla	-334,523.36
Plantel Cuernavaca	-309,407.45
Plantel Tepoztlán	-107,719.06
Plantel Jiutepec	-290,343.03
Planteles	-175,996.15
Pensión Alimenticia	-33,781.60
<b>SUMA</b>	<b>-\$3,685,141.83</b>

OTROS PASIVOS A CORTO PLAZO	IMPORTE
Ahorro Solidario Dirección General	-176,328.42
Ahorro Solidario Temixco	-40,108.94
Ahorro Solidario Cautla	-39,707.58
Ahorro Solidario Cuernavaca	-3,681.34
Ahorro Solidario Tepoztlán	3,903.84
Ahorro Solidario Jiutepec	-38,809.46
Aportaciones Ahorro Solidario	-68,453.20
<b>SUMA</b>	<b>-\$363,185.10</b>

Se hace mención que dichos conceptos se encuentran en proceso de análisis para determinar su cancelación y/o depuración de los saldos.

### PATRIMONIO Y APORTACIONES

Se integra por la cantidad de -\$170,758,525.09 (Ciento setenta millones setecientos cincuenta y ocho mil quinientos veinticinco pesos 09/100 M.N.), correspondientes a los bienes muebles e inmuebles propiedad del Colegio de Educación Profesional Técnica del Estado de Morelos, que se encuentran registrados a valor catastral al 31 de diciembre del 2021 así como el resultado de ejercicios anteriores.

PATRIMONIO CONTRIBUIDO	IMPORTE
Aportaciones	-133,743,363.57
Resultado de ejercicios anteriores	-37,015,161.52
<b>SUMA</b>	<b>-\$170,758,525.09</b>

**Reportes de avance en los indicadores de los Programas Presupuestarios del Poder Ejecutivo con Matrices de Indicadores de Resultados**

Ejercicio Fiscal 2021	
Trimestre:	Cuarto
Fecha:	12/01/2022

DATOS DEL PROGRAMA															
Programa presupuestario: E055. Educación Profesional Técnica del Estado de Morelos		Nombre: 10. Educación		Dependencia o Entidad: Secretaría de Educación		Unidad (es) responsable (s): Colegio Nacional de Educación Profesional Técnica del Estado de Morelos									
ALINEACIÓN															
Plan Estatal de Desarrollo 2019-2024			Programa derivado del PED 2019-2024			Agenda 2030			Cero corrupción						
Eje estratégico: 3. Justicia social para los morelenses		Programa: Programa Estatal de Educación 2019-2024		Objetivo: Objetivo 4: Garantizar una educación inclusiva, equitativa y de calidad y promover oportunidades de aprendizaje durante toda la vida para todos		Meta: 4.3. Para 2030, asegurar el acceso en condiciones de igualdad para todos los hombres y las mujeres a una formación técnica, profesional y superior de calidad, incluida la enseñanza universitaria		Ejes transversales:			Perspectiva de género				
Objetivo: 3.6. Garantizar una educación de equidad y calidad y promover oportunidades de aprendizaje que permitan el desarrollo armónico del individuo para integrarse a una sociedad competitiva		Objetivo: 2. Garantizar la educación media superior de calidad, equitativa e inclusiva con acceso igualitario entre hombres y mujeres.													
Actividad Institucional															
Finalidad: 2. Desarrollo social		Función: 2.5 Educación		Subfunción: 2.5.2 Educación Media Superior		00. Educación media superior de calidad									
RESULTADOS															
Nivel	Objetivos (Resumen Narrativo)	Nombre del indicador	Definición del indicador	Método de cálculo	Unidad de medida	Tipo-Dimensión-Sentido de medición-Frecuencia de medición	Línea base 2020	Meta anual 2021				AVANCE ACUMULADO		SEMAFORO (Nivel: Cumplimiento del 80-100% Avance: Cumplimiento del 70-79% Bajo: Cumplimiento menor al 70%)	
								1er. Trim.	2do. Trim.	3er. Trim.	4to. Trim.	Absoluta	Relativa		
Fin	6. Contribuir a la cobertura educativa con equidad y calidad en los niveles educativos de los niveles Básico, Medio Superior, Superior y Posgrado	Cobertura de la Educación Media Superior	Mide la proporción de alumnos atendidos entre el total de la población objetivo (jóvenes en edad de cursar el bachillerato entre 15 y 17 años)	(Matrícula total al inicio del ciclo escolar en Educación Tecnológica / (Población total en la Entidad federativa en el rango de edad de 15 a 17 años) * 100	Porcentaje	Estratégico-Eficacia Ascendente-Anual	3.7%				3.8%	3,795	102,796	3.7%	Verde
Propósito	Los alumnos se gradúan como técnicos profesionales líderes, competitivos, éticos, emprendedores y con sentido de responsabilidad social, para asegurar la inserción laboral y posibilitar el ingreso a la Educación Superior.	Porcentaje de alumnos que se insertaron al mercado laboral en los primeros 6 meses de haber egresado	Mide la proporción de alumnos que se insertaron al mercado laboral en los primeros 6 meses de haber egresado con relación al total de alumnos egresados que buscaron trabajo después de haber	Número de alumnos que se insertaron al mercado laboral en los primeros 6 meses de haber egresado / Total de alumnos egresados del ciclo	Porcentaje	Estratégico-Eficacia Ascendente-Anual	13.10%			22.57%		112	884	12.7%	Rojos
		Eficacia de Titulación	Mide la proporción de egresados que se titulan, en relación al total de estudiantes egresados de la generación 2016-2019	Número de egresados que se titulan / total de estudiantes egresados * 100	Porcentaje	Estratégico-Eficacia Ascendente-Anual	67.4%			90.4%		832	981	84.8%	Verde
		Porcentaje de eficiencia terminal de mujeres	Mide la proporción de mujeres egresadas de la generación 2017-2020 con relación al total de mujeres que ingresaron en la misma generación	Número de mujeres egresadas del ciclo escolar "2020-2021" / Total de mujeres que ingresaron en el ciclo escolar "2018-2019" * 100	Porcentaje	Estratégico-Eficacia Ascendente-Anual	58.90%			61.58%		444	795	55.8%	Verde



Reportes de avance en los Indicadores de los Programas Presupuestarios del Poder Ejecutivo con Matrices de Indicadores de Resultados

Ejercicio Fiscal 2021	
Trimestre:	Cuarto
Fecha:	12/01/2022

DATOS DEL PROGRAMA

Programa presupuestario:	Nombre:	Objeto:	Dependencia o Entidad:	Unidad(es) responsable(s):					Estado:				
Programa E855. Educación Profesional Técnica del Conalep Morelos	19. Educación	Secretaría de Educación	Colegio Nacional de Educación Profesional Técnica del Estado de Morelos										
Propósito Los alumnos gradúan como técnicos profesionales líderes, emprendedores y con sentido de responsabilidad social, para asegurar la inversión laboral y facilitar el ingreso a la Educación Superior.	Porcentaje de eficiencia terminal de hombres	Mide la proporción de hombres egresados de la generación 2019-2020 con relación al total de hombres que ingresaron de esa misma generación	(Número de hombres egresados del ciclo "2020-2021" / Total de hombres que ingresaron en el ciclo escolar "2019-2019")*100	Porcentaje	Estratégico-Eficacia-Ascendente-Anual	48.00%	45.7%	424	40.8%	Verde			
	Porcentaje de eficiencia terminal	Mide la proporción de alumnos egresados de la generación 2017-2020 con relación al total de alumnos que ingresaron de esa misma generación	(Número de alumnos egresados del ciclo "2020-2021" / Total de alumnos que ingresaron en el ciclo escolar "2019-2019")*100	Porcentaje	Estratégico-Eficacia-Ascendente-Anual	50.60%	52.60%	868	47.0%	Verde			
	Promedio de aprovechamiento de egresados	Mide la calificación promedio de los egresados	Suma de calificaciones finales obtenidas por los egresados / Total de egresados	Calificación Promedio	Estratégico-Eficacia-Ascendente-Anual	8.7	8.4	8.4	8.60	Verde			
	Porcentaje de abandono escolar	Mide la proporción de estudiantes que abandonaron sus estudios, en relación al total de estudiantes inscritos en el ciclo escolar 2019-2020	(Número de estudiantes que abandonaron sus estudios / Total de estudiantes matriculados) * 100	Porcentaje	Estratégico-Eficacia-Descente-Anual	70.70%	17.10%	1,035	23.8%	Roja			
Componente 1 Servicios Educativos impartidos a jóvenes inscritos en los cinco Plantales del CONALEP MORELOS	Número de alumnos atendidos en el CONALEP MORELOS	Mide la cantidad de alumnos atendidos en el CONALEP MORELOS en todos los semestres	Suma de alumnos atendidos en el ciclo escolar "2020-2021" de todos los semestres del CONALEP MORELOS	Alumnos	Estratégico-Eficacia-Ascendente-Anual	4,340	4800	4,277	93.0%	Verde			
	Variación porcentual de alumnos de nuevo ingreso	Mide la variación porcentual a alumnos inscritos en el ciclo 2018-2019 con relación al total de alumnos inscritos en el ciclo 2017-2018	(Número de alumnos de nuevo ingreso en el ciclo "2021-2022" / Total de alumnos de nuevo ingreso del ciclo "2020-2021")	Porcentaje	Estratégico-Eficacia-Ascendente-Anual	-3.30%	8.75%	1,865	2.4%	Roja			
	Porcentaje de Plantales incorporados al Padrón de Calidad del Sistema Nacional de Educación Media Superior (PC-SINEMAS)	Número de Plantales del CONALEP Morelos incorporados al Padrón de Calidad del Sistema Nacional de Educación Media Superior (PC-SINEMAS) con relación a los	(Plantales incorporados al Padrón de Calidad del Sistema Nacional de Educación Media Superior (PC-SINEMAS) / Total de Plantales de recursos operativos en el año 2021) * 100	Porcentaje	Gestión-Eficacia-Ascendente-Anual	100%	100%	5	100.0%	Verde			
	Costo promedio anual por alumno atendido	Mide el costo promedio que representa atender a un alumno por año	Costo total / Total de alumnos atendidos en el año 2021	Peso / alumno	Estratégico-Economía-Descente-Anual	\$ 26,884.98	\$27,441.41	\$120,312,000.00	\$28,130.00	Rosa			
Actividad 1.2 Promoción de la oferta educativa	Porcentaje de instituciones de educación secundaria en las que se difundió la oferta educativa	Mide la proporción de instituciones de educación secundaria en las que se dio a conocer la oferta educativa del CONALEP MORELOS con relación al total de instituciones educativas de educación secundaria del ciclo escolar 2018-2019	(Instituciones de educación secundaria en las que se dio a conocer la oferta educativa del CONALEP MORELOS / total de instituciones educativas de educación secundaria del ciclo "2020-2021")*100	Porcentaje	Gestión-Eficacia-Ascendente-Trimestral	57.30%	41.2%	48.0%	48%	183	15.8%	Verde	
	Porcentaje de absorción de alumnos de educación media superior en el CONALEP MORELOS	Mide la proporción de alumnos matriculados en el tercer semestre del ciclo escolar 2019-2020 del CONALEP MORELOS con relación al total de alumnos egresados de secundaria del ciclo escolar 2018-2019	(Número de alumnos de nuevo ingreso en el ciclo "2021-2022" / Total de alumnos egresados de secundaria del ciclo "2020-2021")*100	Porcentaje	Estratégico-Eficacia-Ascendente-Anual	6.00%	6.2%	1,974	6.4%	Verde			
Actividad 1.1 Publicación de convocatorias dirigida a alumnos egresados de educación secundaria	Publicación de convocatorias dirigidas a alumnos egresados de educación secundaria	Se refiere a la publicación de la convocatoria en medios impresos y electrónicos para alumnos egresados de secundaria	Convocatorias publicadas en medios impresos y electrónicos	Convocatoria	Gestión-Eficacia-Ascendente-Anual	2	1	2	2	2	100.0%	Verde	
	Personal docente de los cinco Plantales del CONALEP MORELOS capacitado	Porcentaje de docentes capacitados	Mide la proporción de docentes capacitados con relación al total de docentes registrados en el CONALEP	(Número de docentes capacitados / total de docentes registrados en el CONALEP) * 100	Porcentaje	Gestión-Eficacia-Ascendente-Trimestral	94.07%	35.5%	46.0%	79.5%	86.0%	215	91.9%

O B

Reportes de avance en los Indicadores de los Programas Presupuestarios del Poder Ejecutivo con Matrices de Indicadores de Resultados

Ejercicio Fiscal 2021	
Trimestre:	Cuarto
Fecha:	12/01/2022

DATOS DEL PROGRAMA														
Programa presupuestario:	E055. Educación Profesional Técnica del Conaltep Morelos		Ramo:	10. Educativa	Dependencia o Entidad:	Secretaría de Educación	Unidad (es) responsable (s):					Colégio Nacional de Educación Profesional Técnica del Estado de Morelos.		
Componente 2	Personal docente de los cinco Plantales del CONALTEP MORELOS capacitado	Porcentaje de docentes con resultado suficiente, bueno y excelente en la evaluación de desempeño	Mide la proporción de docentes que obtuvieron un resultado suficiente, bueno y excelente en la evaluación de desempeño	(Docentes con resultado suficiente, bueno y excelente / Total de Docentes que realizaron la evaluación de desempeño) * 100	Porcentaje	Estrategia calidad Ascendente Anual	96.23%					215	92.7%	Verde
												232		
Actividad 2.2	Realización de cursos de Capacitación para de Docentes y Tutores	Porcentaje de cursos realizados	Mide la proporción de cursos realizados con relación al total de cursos registrados en el Programa Anual de Capacitación	(Número de cursos realizados / Total de cursos registrados en el programa anual de capacitación) * 100	Porcentaje	Gestión-Eficacia-Ascendente-Trimestral	100%	30.0%	50.0%	75.0%	100%	29	145.0%	Rojo
												20		
Actividad 2.1	Elaboración de Programa de Capacitación de docentes	Programa de capacitación para docentes	Se refiere a la elaboración de un programa de capacitación para docentes	Número de Programas de capacitación para docentes elaborados	Programa	Gestión-Eficacia-Ascendente-Trimestral	1					1	100.0%	Verde
												1		
Componente 3	Alumnos con prácticas y servicio social realizado en empresas o Instituciones del Estado	Porcentaje de alumnos con prácticas o servicio social realizado en empresas o instituciones del Estado	Mide la proporción de alumnos con prácticas o servicio social realizado en relación al total de alumnos que requieren realizar prácticas o servicio social	(Número de alumnos con prácticas o servicio social realizado / Total de alumnos que requieren realizar prácticas o servicio social) * 100	Porcentaje	Gestión-Eficacia-Ascendente-Trimestral	81.10%	0.0%	37.7%	73.5%	89.8%	832	78.2%	Verde
												1,064		
Actividad 3.1	Vinculación efectiva realizada	Número de convenios de colaboración firmados con instituciones o empresas instaladas en el Estado	Mide la cantidad de convenios firmados con empresas para llevar a cabo prácticas de los alumnos	Cantidad de convenios firmados con empresas para llevar a cabo prácticas de los alumnos	convenios	Gestión-Eficacia-Ascendente-Trimestral	15	2	7	11	16	32	200.0%	Rojo
												15		
Componente 4	Becas económicas otorgadas a estudiantes	Porcentaje de estudiantes becados	Mide la proporción de estudiantes becados con relación al total de estudiantes matriculados en la institución.	(Número de estudiantes becados / Total de estudiantes matriculados) * 100	Porcentaje	Gestión-Eficacia-Ascendente-Anual	99.4%					4,521	105.7%	Verde
												4,277		
Actividad 4.2	Elaboración de relación de estudiantes beneficiados	Relación elaborada de estudiantes beneficiados con una beca	Mide la conformación de beneficiarios	Número de relaciones conformadas	Aglación de beneficiarios	Gestión-Eficacia-Ascendente-Trimestral	3					3	3	Rojo
Actividad 4.1	Publicación de convocatorias reglas de operación	Número de convocatorias publicadas	Cantidad de convocatorias publicada	Número de convocatorias publicadas	Convocatoria	Gestión-Eficacia-Ascendente-Trimestral	1					3	3	Rojo



**Reportes de avance en los Indicadores de los Programas Presupuestarios del Poder Ejecutivo con Matrices de Indicadores de Resultados**

Ejercicio Fiscal 2021	
Trimestre:	Cuarto
Fecha:	12/01/2022

DATOS DEL PROGRAMA												
Programa presupuestario:		Ramo:		Dependencia o Entidad:		Unidad (es) responsable (s):						
1055 Educación Profesional Técnica del Conalep Morelos		10 Educación		Secretaría de Educación		Colegio Nacional de Educación Profesional Técnica del Estado de Morelos						
PRESUPUESTO (Miles de pesos)												
COMPONENTES DEL PRESUPUESTO						EJERCIDO AL TRIMESTRE DE CIERRE						
Gasto corriente y social						Gasto corriente y social						
Modalidad del presupuesto	Ingresos Propios	Estatal	Ramo 33		Total	Ingresos Propios	Estatal	Ramo 33		Ejercido total	Porcentaje	
			Cantidad	Fondo				Cantidad	Fondo			
PRESUPUESTO AUTORIZADO	17,390.00	23,412.00	74,920.00		115,722.0						0.0%	
PRESUPUESTO MODIFICADO	19,738.00	25,436.00	78,411.00		120,885.0	18,465.0	25,436.0	78,411.0		120,312.0	99.8%	
Inversión						Inversión						
Modalidad del presupuesto	Ingresos Propios	Estatal	Ramo 33		Total	Ingresos Propios	Estatal	Ramo 33		Ejercido total	Porcentaje	
			Fondo	Otros prog. Fed.				Fondo	Otros Prog. Federales			
PRESUPUESTO AUTORIZADO											0.0%	
PRESUPUESTO MODIFICADO											0.0%	
<b>Gasto autorizado total (Gasto corriente + inversión)</b>					<b>120,585.0</b>	<b>Gasto ejercido total (Gasto corriente + inversión)</b>					<b>120,312.0</b>	<b>99.8%</b>

**Justificación de la diferencia de avances realizados con respecto a las metas programadas, cuando no se cumplió la meta o cuando se superó considerablemente.**

En cuanto al indicador de "Porcentaje de alumnos que se insertaron al mercado laboral en los primeros 6 meses de haber egresado" no se cumplió la meta pues derivado a la pandemia del COVID-19, los padres de familia no permitieron a la mayoría de los alumnos, que se incorporaran a espacios laborales, en virtud de no contar con la vacuna y querer evitar el riesgo de contagio.

En cuanto al indicador de "Porcentaje de alumnos que se incorporaron a espacios laborales, en virtud de no contar con la vacuna y querer evitar el riesgo de contagio" no se cumplió la meta pues este ciclo escolar incrementó el abandono escolar debido a la contingencia sanitaria por Covid-19, así mismo al incremento en el indicador de abandono escolar abonó a la disminución de la matrícula.

En cuanto al indicador de "Variación porcentual de alumnos de nuevo ingreso" en este ciclo escolar se dificultó la captación de matrícula de nuevo ingreso, debido a la contingencia sanitaria por Covid-19, así mismo al incremento en el indicador de abandono escolar abonó a la disminución de la matrícula.

En cuanto al indicador de "Porcentaje de cursos realizados", se incrementó el número de cursos impartidos en virtud de que, se realizaron el Primer Congreso Docente CONALEP Morelos 2021 y una Jornada de Capacitación Docente CONALEP Morelos 2021.

En cuanto al indicador de "Número de convenios firmados con empresas para llevar a cabo prácticas de los alumnos" se superó considerablemente la meta, derivado a la vinculación institucional con empresas del sector privado y público.

En cuanto al indicador de "Número de convenios de colaboración firmados con instituciones o empresas instaladas en el estado" se superó considerablemente la meta, derivado a la vinculación institucional con empresas del sector privado y público.


En cuanto al indicador de "Relación elaborada de estudiantes beneficiados con una beca" El programa de Becas Benito Juárez envió en el mes de MARZO el Padrón de beneficiarios correspondiente a los bimestres marzo-abril y mayo-junio.

En cuanto al indicador de "Relación elaborada de estudiantes beneficiados con una beca" El programa de Becas Benito Juárez envió en el mes de NOVIEMBRE el Padrón de beneficiarios correspondiente a los bimestres septiembre-octubre y noviembre-diciembre 2021. Como resultado de la publicación de las convocatorias del Programa de Becas Elba Astivia, se tiene un nuevo padrón de beneficiarios.

En cuanto al indicador de "Cantidad de convocatorias publicadas" se excedió el número pues para el ejercicio 2021, se publicaron tres convocatorias de becas del Programa de Becas Elba Astivia: Estímulo para Prácticas Profesionales, Estímulo para Servicio Social y Estímulo para Modelo Dual. Además, se atendieron las indicaciones del Programa de Becas Benito Juárez para validar matrícula en el SIREL.

La diferencia en el presupuesto autorizado en referencia al presupuesto al cierre del ejercicio, se debe a que en el transcurso del año se tuvieron incrementos salariales en el recurso federal que no formaban parte del presupuesto inicial autorizado, y la variación en ingresos propios debido a la pandemia no se captó el recurso total del presupuesto de ingresos por lo que se disminuyó el gasto, por lo tanto no fue posible llegar a la meta programada.

F.A. MARÍA JOSÉ DÍAZ GARRIDO  
  
AUXILIAR ADMINISTRATIVO EN DIRECCIÓN GENERAL CONALEP MORELOS

MTRA. KARLA ALIJE HERRERA ALONSO  
  
DIRECTORA GENERAL DEL CONALEP MORELOS