

**COLEGIO DE EDUCACION PROFESIONAL TECNICA DEL ESTADO DE MORELOS**  
**ESTADO DE ACTIVIDADES**



Fecha : 13/10/2021

01 ENE 2021 Al 30 SEP 2021

Hoja : 1

Descripción Presenta x Rubro / Saldos Consolidados 20XN 20XN-1

**INGRESOS Y OTROS BENEFICIOS**

**-87,613,728**

INGRESOS DE GESTIÓN	-15,657,765
Ingresos por Venta de Bienes y Servicios	-15,657,765
PARTICIPACIONES, APORTACIONES, TRANSFERENCIAS, ASIGNACIONES, SUBSIDIOS Y OTRAS AYUDAS	-71,884,341
Transferencias, Asignaciones, Subsidios y Otras ayudas	-71,884,341
OTROS INGRESOS Y BENEFICIOS	-71,622
Ingresos Financieros	-49,846
Otros Ingresos y Beneficios Varios	-21,776

**GASTOS Y OTRAS PÉRDIDAS**

**81,459,124**

GASTOS DE FUNCIONAMIENTO	80,430,325
SERVICIOS PERSONALES	72,493,470
MATERIALES Y SUMINISTROS	765,491
SERVICIOS GENERALES	7,171,365
TRANSFERENCIAS, ASIGNACIONES, SUBSIDIOS Y OTRAS AYUDAS	7,730
Ayudas Sociales	7,730
OTROS GASTOS Y PÉRDIDAS EXTRAORDINARIAS	1,021,069
Estimaciones, Depreciaciones, Deterioros, Obsolescencia y Amortizaciones	1,021,069

**RESULTADOS DEL EJERCICIO (AHORRO/DESAHORRO)**

**-6,154,604**

ELABORÓ ELIZABETH BALLADARES PEREIDA AUXILIAR FINANCIERO	REVISÓ D.P. EVA EDITH ALBARRÁN SALAZAR JEFE DE PROYECTO DE RECURSOS	Vo. Eo. C. SANDRA GUTIERREZ CERVANTES JEFE DE DIRECCIÓN DE PLANEACIÓN, E	AUTORIZÓ MTRA. KARLA ALINE HERRERA ALCAZAR DIRECTORA GENERAL
--	---	--	--

CONGRESO DEL ESTADO DE MORELOS  
 LV LEGISLATURA 2021 2024  
**RECIBIDO**  
 19 OCT 2021  
 COMISION DE HACIENDA PRESUPUESTO  
 Y CUENTA PUBLICA 9:28  
 F.143  
 Anahi R.

Folio 344  
 CONGRESO DEL ESTADO DE MORELOS  
 LV LEGISLATURA 9:17 2021 2024  
**RECIBIDO**  
 19 OCT 2021  
 Itzel  
 PRESIDENCIA DE LA MESA DIRECTIVA

**COLEGIO DE EDUCACION PROFESIONAL TECNICA DEL ESTADO DE MORELOS**  
**ESTADO DE SITUACION FINANCIERA**



Fecha : 13/10/2021

01 ENE 2021 Al 30 SEP 2021

Hoja : 1

Descripción Presenta x Rubro / Saldos Consolidados 20XN 20XN-1

ACTIVO		193,128,011	169,333,553
ACTIVO CIRCULANTE		19,758,483	12,270,465
EFFECTIVO Y EQUIVALENTES		17,644,403	10,223,415
DERECHOS A RECIBIR EFFECTIVO O EQUIVALENTES		2,107,440	2,040,410
OTROS ACTIVOS CIRCULANTES		6,640	6,640
ACTIVO NO CIRCULANTE		173,369,527	157,063,088
BIENES INMUEBLES, INFRAESTRUCTURA Y CONSTRUCCIONES EN PROCESO		141,009,426	115,457,534
BIENES MUEBLES		52,518,346	60,448,255
ACTIVOS INTANGIBLES		19,691	314,166
Depreciación, Deterioro y Amortización Acumulada de Bienes		-20,177,936	-19,156,867
PASIVO		-16,205,294	-15,598,940
PASIVO CIRCULANTE		-16,205,294	-15,598,940
CUENTAS POR PAGAR A CORTO PLAZO		-15,601,686	-14,982,468
Fondos y Bienes de Terceros en Garantía y/o Administración a Corto Plazo		-254,800	-254,800
Otros Pasivos a Corto Plazo		-348,809	-361,672
HACIENDA PÚBLICA/ PATRIMONIO		-176,922,716	-153,734,613
HACIENDA PÚBLICA/PATRIMONIO CONTRIBUIDO		-133,743,364	-116,718,786
Aportaciones		-133,743,364	-116,718,786
HACIENDA PÚBLICA /PATRIMONIO GENERADO		-43,179,353	-37,015,827
Resultados del Ejercicio (Ahorro/Desahorro)		-6,154,604	
Resultados del Ejercicio (Ahorro/Desahorro)		-6,154,604	
Resultados del Ejercicio (Ahorro/Desahorro)		-6,154,604	
Resultados de Ejercicios Anteriores		-30,776,875	-36,647,993
Revalúos		-5,880,040	
Rectificaciones de Resultados de Ejercicios Anteriores		-367,834	-367,834
<b>TOTAL DE PASIVO Y HACIENDA PUBLICA/PATRIMONIC</b>		<b>-193,128,011</b>	<b>-169,333,553</b>
ELABORÓ ELIZABETH BALLADARES PEREIDA AUXILIAR FINANCIERO	REVISÓ D.P. EVA EDITH ALBARRÁN SALAZAR JEFA DE PROYECTO DE RECURSOS	Vo. Bp. C. SANDRA GUTIERREZ CERVANTES JBDIRECTORA DE PLANEACIÓN, E	AUTORIZÓ MTRA. KARLA ALINE HERRERA ALCAZAR DIRECTORA GENERAL

**COLEGIO DE EDUCACION PROFESIONAL TECNICA DEL ESTADO DE MORELOS**  
**ESTADO ANALÍTICO DEL ACTIVO**



Fecha : 13/10/2021

01 ENE 2021 Al 30 SEP 2021

Hoja : 1

Concepto Presenta x Rubro / Saldos Consolidado Saldo Inicial Cargos Periodo Abonos Periodo Saldo Final Variac. Periodo

CONCEPTO	SALDO INICIAL	CARGOS PERIODO	ABONOS PERIODO	SALDO FINAL	VARIACION PERIODO
<b>ACTIVO</b>	<b>169,333,553</b>	<b>1,351,790,117</b>	<b>1,327,995,659</b>	<b>193,128,011</b>	<b>23,794,457</b>
ACTIVO CIRCULANTE	12,270,465	1,326,188,223	1,318,700,205	19,758,483	7,488,018
EFFECTIVO Y EQUIVALENTES	10,223,415	1,223,207,596	1,215,786,607	17,644,403	7,420,988
DERECHOS A RECIBIR EFECTIVO O EQUIVALENTES	2,040,410	102,980,627	102,913,597	2,107,440	67,030
OTROS ACTIVOS CIRCULANTES	6,640			6,640	
ACTIVO NO CIRCULANTE	157,063,088	25,601,894	9,295,455	173,369,527	16,306,439
BIENES INMUEBLES, INFRAESTRUCTURA Y CONSTRUCCIONES EN PROCESO	115,457,534	25,551,892		141,009,426	25,551,892
BIENES MUEBLES	60,448,255	50,002	7,979,911	52,518,346	-7,929,909
ACTIVOS INTANGIBLES	314,166		294,475	19,691	-294,475
Depreciación, Deterioro y Amortización Acumulada de Bienes	-19,156,867		1,021,069	-20,177,936	-1,021,069

<p>ELABORO</p> <p>ELIZABETH BALLADARES PEREIDA AUXILIAR FINANCIERO</p>	<p>REVISO</p> <p>C.P. EVA EDITH ALBARRÁN SALAZAR JEFE DE PROYECTO DE RECURSOS</p>	<p>Vo. Bo.</p> <p>C. SANDRA GUTIÉRREZ CERVANTES DIRECTORA DE PLANEACIÓN, E</p>	<p>AUTORIZÓ</p> <p>MTRA. KARLA ALINE HERRERA ALC DIRECTORA GENERAL</p>
--	---	--	--

**COLEGIO DE EDUCACION PROFESIONAL TECNICA DEL ESTADO DE MORELOS**  
**ESTADO DE CAMBIOS EN LA SITUACION FINANCIERA**



Fecha : 13/10/2021

01 ENE 2021 Al 30 SEP 2021

Hoja : 1

Concepto	Presenta x Rubro / Saldos Consolidados	Origen	Aplicación
<b>ACTIVO</b>		<b>-9,245,451</b>	<b>33,039,909</b>
ACTIVO CIRCULANTE			7,488,017
EFFECTIVO Y EQUIVALENTES			7,420,988
DERECHOS A RECIBIR EFFECTIVO O EQUIVALENTES			67,029
ACTIVO NO CIRCULANTE		-9,245,451	25,551,892
BIENES INMUEBLES, INFRAESTRUCTURA Y CONSTRUCCIONES EN PROCESO			25,551,892
BIENES MUEBLES		-7,929,909	
ACTIVOS INTANGIBLES		-294,474	
Depreciación, Deterioro y Amortización Acumulada de Bienes		-1,021,068	
<b>PASIVO</b>		<b>12,863</b>	<b>-619,218</b>
PASIVO CIRCULANTE		12,863	-619,218
CUENTAS POR PAGAR A CORTO PLAZO			-619,218
Pasivos a Corto Plazo		12,863	
<b>HACIENDA PÚBLICA/ PATRIMONIO</b>		<b>5,871,118</b>	<b>-22,904,617</b>
HACIENDA PÚBLICA/PATRIMONIO CONTRIBUIDO			-17,024,577
Aportaciones			-17,024,577
HACIENDA PÚBLICA /PATRIMONIO GENERADO		5,871,118	-5,880,040
Resultados del Ejercicio (Ahorro/Desahorro)			-6,154,603
Resultados de Ejercicios Anteriores		5,871,118	
Revalúos			-5,880,040
<b>Suma</b>		<b>-3,361,470</b>	<b>9,516,074</b>

ELABORÓ 	REVISÓ 	Vo. Bp. 	AUTORIZÓ 
ELIZABETH BALLADARES PEREIDA AUXILIAR FINANCIERO	C.P. EVA EDITH ALBARRÁN SALAZAR JEFE DE PROYECTO DE RECURSOS	C. SANDRA GUTIÉRREZ CERVANT DIRECTORA DE PLANEACIÓN, E	KARLA ALINE HERRERA ALC DIRECTORA GENERAL

**COLEGIO DE EDUCACION PROFESIONAL TECNICA DEL ESTADO DE MORELOS**  
**ESTADO DE FLUJO DE EFECTIVO**



Fecha : 13/10/2021 01 ENE 2021 Al 30 SEP 2021 Hoja : 1

Concepto Presenta x Rubro / Saldos Consolidados 20XN 20XN-1

**FLUJOS DE EFECTIVO DE LAS ACTIVIDADES DE OPERACIÓN**

<b>ORIGEN</b>		<b>-87,613,728</b>
Aprovechamientos de Tipo Corriente		
Ingresos por Venta de Bienes y Servicios		-15,657,765
Transferencias, Asignaciones, Subsidios y Otras ayudas		-71,884,341
OTROS INGRESOS Y BENEFICIOS		-71,622
<b>APLICACION</b>		<b>81,459,124</b>
SERVICIOS PERSONALES		72,493,470
MATERIALES Y SUMINISTROS		765,491
SERVICIOS GENERALES		7,171,365
Ayudas Sociales		7,730
OTROS GASTOS Y PÉRDIDAS EXTRAORDINARIAS		1,021,069
<b>FLUJOS NETOS DE EFECTIVO POR ACTIVIDADES DE OPERACION</b>		<b>-169,072,852</b>

**FLUJOS DE EFECTIVO DE LAS ACTIVIDADES DE INVERSION**

<b>ORIGEN</b>		<b>193,527,772</b>	<b>175,905,789</b>
Bienes Inmuebles, Infraestructura y Construcciones en Proceso		141,009,426	115,457,534
Bienes Muebles		52,518,346	60,448,255
<b>APLICACION</b>		<b>193,527,772</b>	<b>175,905,789</b>
Bienes Inmuebles, Infraestructura y Construcciones en Proceso		141,009,426	115,457,534
Bienes Muebles		52,518,346	60,448,255

**FLUJOS NETOS DE EFECTIVO POR ACTIVIDADES DE INVERSION**

**FLUJOS DE EFECTIVO DE LAS ACTIVIDADES DE FINANCIAMIENTO**

**ORIGEN**  
 ENDEUDAMIENTO NETO  
**APLICACION**  
 SERVICIOS DE LA DEUDA

**FLUJOS NETOS DE EFECTIVO POR ACTIVIDADES DE FINANCIAMIENTO**

<b>INCREMENTO / DISMINUCION NETA EN EL EFECTIVO Y EQUIVALENTES AL EFECTIVO</b>	<b>-169,072,852</b>
<b>EFECTIVO Y EQUIVALENTES AL EFECTIVO AL INICIO DEL EJERCICIO</b>	<b>10,223,415</b>
<b>EFECTIVO Y EQUIVALENTES AL EFECTIVO AL FINAL DEL EJERCICIO</b>	<b>17,644,403</b>
	<b>10,223,415</b>

ELABORÓ  BETH BALLADARES PEREIDA AUXILIAR FINANCIERO	REVISÓ  D.P. EVA EDITH ALBARRÁN SALAZAR JEFE DE PROYECTO DE RECURSOS	Vo. Bo.  C. SANDRA GUTIÉRREZ CERVANT JEFE DE DIRECCIÓN DE PLANEACIÓN, E	AUTORIZÓ  DRA. KARLA ALINE HERRERA ALC DIRECTORA GENERAL
---	---	--	---

**COLEGIO DE EDUCACION PROFESIONAL TECNICA DEL ESTADO DE MORELOS**  
**ESTADO ANALÍTICO DE LA DEUDA Y OTROS PASIVOS**



Fecha : 13/10/2021                      01 ENE 2021    Al    30 SEP 2021                      Hoja : 1

Presenta x Rubro / Saldos Consolidado	Moneda de Contratación	Institución o País Acreedor	Saldo Inicial Del Periodo	Saldo Final Del Periodo
<b>DEUDA PÚBLICA</b>				
<b>CORTO PLAZO</b>				
<b>Deuda Interna</b>				
Instituciones de Crédito				
Títulos y Valores				
Arrendamiento Financieros				
<b>Deuda Externa</b>				
Organismos Financieros Internacionales				
Deuda Bilateral				
Títulos y Valores				
Arrendamientos Financieros				
<b>Subtotal Corto Plazo</b>				
<b>LARGO PLAZO</b>				
<b>Deuda Interna</b>				
Instituciones de Crédito				
Títulos y Valores				
Arrendamientos Financieros				
<b>Deuda Externa</b>				
Organismos Financieros Internacionales				
Deuda Bilateral				
Títulos y Valores				
Arrendamientos Financieros				
<b>Subtotal Largo Plazo</b>				
<b>Otros Pasivos</b>			-15,598,940	-16,205,294
<b>TOTAL DE DEUDA Y OTROS PASIVOS</b>			<b>-15,598,940</b>	<b>-16,205,294</b>

ELABORÓ ELIZABETH BALLADARES PEREIDA AUXILIAR FINANCIERO	REVISÓ D.P. EVA EDITH ALBARRÁN SALAZAR JEFE DE PROYECTO DE RECURSOS	Vo. Bo. C. SANDRA GUTIÉRREZ CERVANTES JEFE DE ADMINISTRACIÓN, E	AUTORIZÓ MTRA. KARLA ALINE HERRERA ALONSO DIRECTORA GENERAL
--	---	---	---

COLEGIO DE EDUCACION PROFESIONAL TECNICA DEL ESTADO DE MORELOS  
ESTADO DE VARIACIÓN EN LA HACIENDA PÚBLICA



Fecha : 13/10/2021

01 ENE 2021 Al 30 SEP 2021

Hoja : 1

Presenta x Rubro / Saldos Consolidados	Hacienda Pública/ Patrimonio Contribuido	Hacienda Pública/ Patrimonio Generado Ejercicio Anteriores	Hacienda Pública/ Patrimonio Generado Generado del Ejercicio	Exceso o Insuficiencia en la Actualización de la Hacienda Pública/Patrimonio	TOTAL
<b>Hacienda Pública / Patrimonio Contribuido Neto 20XN-1</b>	<b>-116,718,786</b>				<b>-116,718,786</b>
Aportaciones	-116,718,786				-116,718,786
Donaciones de Capital					
Actualización de la Hacienda Pública/Patrimonio					
<b>Hacienda Pública / Patrimonio Generado Neto 20XN-1</b>			<b>-37,015,827</b>		<b>-37,015,827</b>
Resultados del Ejercicio (Ahorro/Desahorro)					
Resultados de Ejercicios Anteriores		-36,647,993			-36,647,993
Revalúos					
Reservas					
Rectificaciones de Resultados de Ejercicios Anteriores		-367,834			-367,834
<b>Exceso o Insuficiencia en la Actualización de la Hacienda Pública / Patrimonio Neto 20XN-1</b>					
Resultado por Posición Monetaria					
Resultado por Tenencia de Activos no Monetarios					
<b>Hacienda Pública / Patrimonio Neto Final 20XN-1</b>	<b>-116,718,786</b>	<b>-37,015,827</b>			<b>-153,734,613</b>
<b>Cambios en la Hacienda Pública / Patrimonio Contribuido Neto 20XN</b>	<b>-17,024,577</b>				<b>-17,024,577</b>
Aportaciones	-17,024,577				-17,024,577
Donaciones de Capital					
Actualización de la Hacienda Pública/Patrimonio					
<b>Variaciones de la Hacienda Pública / Patrimonio Generado Neto 20XN</b>			<b>5,871,119</b>	<b>-12,034,644</b>	<b>-6,163,526</b>
Resultados del Ejercicio (Ahorro/Desahorro)				-6,154,604	-6,154,604
Resultados de Ejercicios Anteriores		5,871,119			5,871,119
Revalúos				-5,880,040	-5,880,040
Reservas					
Rectificaciones de Resultados de Ejercicios Anteriores					
<b>Cambios en el Exceso o Insuficiencia en la Actualización de la Hacienda Pública / Patrimonio Neto 20XN</b>					
Resultado por Posición Monetaria					
Resultado por Tenencia de Activos no Monetarios					
<b>HACIENDA PUBLICA / PATRIMONIO NETO FINAL 20XN</b>	<b>-133,743,364</b>	<b>-31,144,708</b>	<b>-12,084,644</b>		<b>-176,922,716</b>





ELABORÓ ELIZABETH BALLADARES PEREIDA AUXILIAR FINANCIERO	REVISÓ D.P. EVA EDITH ALBARRÁN SALAZAR JEFE DE PROYECTO DE RECURSOS	Vo. Bo. C. SANDRA GUTIERREZ CERVANTES JEFE DE PLANEACIÓN, E	AUTORIZÓ MTRA. KARLA ALINE HERRERA ALCAZAR DIRECTORA GENERAL
--	---	---	--



Estado Analítico de Ingresos

DEL: 01/01/2021 AL: 31/12/2021

Rubro de Ingreso	Estimado	Ampliación	Reducción	Modificado	Devengado	Recaudado	% Avance Recau.	Diferencia
Ingresos por ventas de bienes y servicios	17,389,990.54	3,417,020.90	2,752,147.99	18,054,863.45	15,729,387.25	15,729,387.25	87.12	-1,660,603.29
Transferencias, Asignaciones, Subsidios y Otras Ayudas	98,332,300.00	2,000,000.00	0.00	100,332,300.00	71,884,340.60	71,884,340.60	71.65	-26,447,959.40
<b>TOTALES</b>	<b>115,722,290.54</b>	<b>5,417,020.90</b>	<b>2,752,147.99</b>	<b>118,387,163.45</b>	<b>87,613,727.85</b>	<b>87,613,727.85</b>		
							Ingresos Excedentes :	-28,108,562.69

ELABORÓ  ELIZABETH BALLADARES PEREIDA AUXILIAR FINANCIERO	REVISÓ  D.P. EVA EDITH ALBARRÁN SALAZAR COORDINADORA DE PROYECTO DE RECURSOS	Vo. Bo.  C. SANDRA GUTIÉRREZ CERVANTES DIRECTORA DE PLANEACIÓN, E	AUTORIZÓ  MTRA. KARLA ALINE HERRERA ALCAZAR DIRECTORA GENERAL
---	--	---	---



**COLEGIO DE EDUCACION PROFESIONAL TECNICA DEL ESTADO DE MORELOS**  
**ESTADO ANALÍTICO DEL EJERCICIO DEL PRESUPUESTO DE EGRESOS**

Clasificación por Objeto del Gasto (Capítulo y Concepto)

Emisión: 13/10/2021 Hoja: 1

DEL: 01/01/2021 AL: 31/12/2021



Concepto	Aprobado	Ampliaciones	Reducciones	Modificado	Devengado	Pagado	Subejercicio
<b>SERVICIOS PERSONALES</b>	102,207,866.04	4,665,866.71	2,844,674.07	104,029,058.68	72,493,469.83	65,086,930.87	31,535,588.85
REMUNERACIONES AL PERSONAL DE CARACTER PERMANENTE	48,315,302.27	351,905.84	716,487.17	47,950,720.94	35,682,418.82	35,484,056.17	12,268,302.12
REMUNERACIONES AL PERSONAL DE CARACTER TRANSITORIO	4,961,420.20	210,384.60	284,295.19	4,887,509.61	3,239,602.63	3,239,602.63	1,647,906.98
REMUNERACIONES ADICIONALES Y ESPECIALES	17,863,782.61	1,096,152.15	426,620.86	18,533,313.90	13,476,019.36	7,767,690.45	5,057,294.54
SEGURIDAD SOCIAL	11,368,837.51	357,829.42	274,134.87	11,452,532.06	8,624,868.95	7,821,243.77	2,827,663.11
OTRAS PRESTACIONES SOCIALES Y ECONOMICAS	16,821,184.39	2,546,914.76	1,041,024.37	18,327,074.78	10,027,044.15	9,334,576.55	8,300,030.63
PAGO DE ESTIMULOS A SERVIDORES PUBLICOS	2,877,339.06	102,679.94	102,111.61	2,877,907.39	1,443,515.92	1,439,761.30	1,434,391.47
<b>MATERIALES Y SUMINISTROS</b>	1,854,026.94	720,697.24	763,759.90	1,810,964.28	765,490.50	765,490.50	1,045,473.78
MATERIALES DE ADMINISTRACION, EMISION DE DOCUMENTOS Y ARTICULOS OFICIALES	1,190,125.85	662,289.27	600,899.26	1,251,515.86	632,268.13	632,268.13	619,247.73
ALIMENTOS Y UTENSILIOS	91,700.00	19,435.51	44,253.33	66,882.18	31,958.42	31,958.42	34,923.76
MATERIAS PRIMAS Y MATERIALES DE PRODUCCION Y COMERCIALIZACION	59,000.00	2,501.73	5,257.75	56,243.98	2,501.73	2,501.73	53,742.25
MATERIALES Y ARTICULOS DE CONSTRUCCION Y DE REPARACION	56,000.00	14,813.84	22,802.34	48,011.50	25,326.04	25,326.04	22,685.46
PRODUCTOS QUIMICOS, FARMACEUTICOS Y DE LABORATORIO	26,123.20	0.00	9,000.00	17,123.20	0.00	0.00	17,123.20
COMBUSTIBLES, LUBRICANTES Y ADITIVOS	372,991.70	16,042.27	79,400.15	309,633.82	61,624.56	61,624.56	248,009.26
VESTUARIO, BLANCOS, PRENDAS DE PROTECCION Y ARTICULOS DEPORTIVOS	40,095.93	0.00	0.00	40,095.93	0.00	0.00	40,095.93
HERRAMIENTAS, REFACCIONES Y ACCESORIOS MENORES	17,990.26	5,614.62	2,147.07	21,457.81	11,811.62	11,811.62	9,646.19
<b>SERVICIOS GENERALES</b>	11,269,927.87	2,999,480.25	2,118,513.32	12,150,894.80	7,171,365.06	6,761,118.24	4,979,529.74
SERVICIOS BASICOS	1,839,905.32	30,477.28	234,890.40	1,635,492.20	759,890.79	757,969.04	875,601.41
SERVICIOS DE ARRENDAMIENTO	34,800.00	26,049.00	23,287.20	37,561.80	26,049.00	23,199.00	11,512.80
SERVICIOS PROFESIONALES, CIENTIFICOS, TECNICOS Y OTROS SERVICIOS	5,712,806.41	2,555,679.04	1,708,813.67	6,559,671.78	3,345,867.08	3,151,360.60	3,213,804.70
SERVICIOS FINANCIEROS, BANCARIOS Y COMERCIALES	1,068,274.69	25,477.14	10,863.03	1,082,888.80	762,069.13	762,069.13	320,819.67
SERVICIOS DE INSTALACION, REPARACION, MANTENIMIENTO Y CONSERVACION	1,229,412.86	290,716.55	54,509.94	1,465,619.47	1,037,520.86	955,159.27	428,098.61
SERVICIOS DE TRASLADO Y VIATICOS	130,300.00	23,780.43	44,039.17	110,041.26	48,500.43	48,500.43	61,540.83
SERVICIOS OFICIALES	76,000.00	6,609.01	8,586.24	74,022.77	35,147.77	35,147.77	38,875.00
OTROS SERVICIOS GENERALES	1,178,428.59	40,691.80	33,523.67	1,185,596.72	1,156,320.00	1,027,713.00	29,276.72
<b>TRANSFERENCIAS, ASIGNACIONES, SUBSIDIOS Y OTRAS AYUDAS</b>	103,100.00	13,506.16	7,730.16	108,876.00	7,730.16	7,730.16	101,145.84
AYUDAS SOCIALES	103,100.00	13,506.16	7,730.16	108,876.00	7,730.16	7,730.16	101,145.84
<b>BIENES MUEBLES, INMUEBLES E INTANGIBLES</b>	287,369.69	0.00	0.00	287,369.69	0.00	0.00	287,369.69
VEHICULOS Y EQUIPO DE TRANSPORTE	287,369.69	0.00	0.00	287,369.69	0.00	0.00	287,369.69

**COLEGIO DE EDUCACION PROFESIONAL TECNICA DEL ESTADO DE MORELOS**  
**ESTADO ANALÍTICO DEL EJERCICIO DEL PRESUPUESTO DE EGRESOS**  
 Clasificación por Objeto del Gasto (Capítulo y Concepto)

Emisión: 13/10/2021 Hoja: 2  
 DEL: 01/01/2021 AL: 31/12/2021



Concepto	Aprobado	Ampliaciones	Reducciones	Modificado	Devengado	Pagado	Subejercicio
<b>TOTALES GLOBALES</b>	115,722,290.54	8,399,550.36	5,734,677.45	118,387,163.45	80,438,055.55	72,621,269.77	37,949,107.90

ELABORÓ  ELIZABETH BALLADARES PEREIDA AUXILIAR FINANCIERO	REVISÓ  J.P. EVA EDITH ALBARRÁN SALAZAR :FA DE PROYECTO DE RECURSOS	Vo. Bo.  C. SANDRA GUTIÉRREZ CERVANTES JBDIRECTORA DE PLANEACIÓN, E	AUTORIZÓ  MTRA. KARLA ALINE HERRERA ALCÁZAR DIRECTORA GENERAL
--	--	--	--

v6oct14

**COLEGIO DE EDUCACION PROFESIONAL TECNICA DEL ESTADO DE MORELOS**  
**ESTADO ANALÍTICO DEL EJERCICIO DEL PRESUPUESTO DE EGRESOS**  
 Clasificación Económica (por Tipo de Gasto)

Emisión: 13/10/2021 Hoja: 1

DEL: 01/01/2021 AL: 31/12/2021



Concepto	Aprobado	Ampliaciones	Reducciones	Modificado	Devengado	Pagado	Subejercicio
<b>GASTO CORRIENTE</b>	115,434,920.85	8,399,550.36	5,734,677.45	118,099,793.76	80,438,055.55	72,621,269.77	37,661,738.21
<b>GASTO DE CAPITAL</b>	287,369.69	0.00	0.00	287,369.69	0.00	0.00	287,369.69
<b>TOTALES GLOBALES</b>	115,722,290.54	8,399,550.36	5,734,677.45	118,387,163.45	80,438,055.55	72,621,269.77	37,949,107.90

ELABORÓ <i>[Signature]</i> ELIZABETH BALLADARES PEREIDA AUXILIAR FINANCIERO	REVISÓ <i>[Signature]</i> D.P. EVA EDITH BARRÁN SALAZAR JEFA DE PROYECTO DE RECURSOS	Vo. Bo <i>[Signature]</i> C. SANDRA GUTIERREZ CERVANTES DIRECTORA DE PLANEACIÓN, E	AUTORIZÓ <i>[Signature]</i> MTRA. KARLA ALINE HERRERA ALCAZAR DIRECTORA GENERAL
--	---	---	--

v6oct14

**COLEGIO DE EDUCACION PROFESIONAL TECNICA DEL ESTADO DE MORELOS**  
**ESTADO ANALÍTICO DEL EJERCICIO DEL PRESUPUESTO DE EGRESOS**

Clasificación Administrativa por Unidad Responsable

Emisión: 13/10/2021 Hoja: 1

DEL: 01/01/2021 AL: 31/12/2021



Concepto	Aprobado	Ampliaciones	Reducciones	Modificado	Devengado	Pagado	Subejercicio
DIRECCION	5,258,698.72	168,798.25	168,039.83	5,259,457.14	3,818,121.86	3,024,162.11	1,441,335.28
SPEAR	24,416,942.89	2,428,596.27	2,327,526.17	24,518,012.99	14,643,987.68	12,762,517.77	9,874,025.31
FORMACIÓN TÉCNICA	590,326.98	375.00	320,502.78	270,199.20	375.00	375.00	269,824.20
INFORMÁTICA	684,400.00	399,365.31	611,248.31	472,517.00	59,810.37	59,810.37	412,706.63
TEMIXCO	23,257,882.06	1,401,865.10	406,315.27	24,253,431.89	17,131,120.20	15,772,433.85	7,122,311.69
CUAUTLA	18,142,823.32	1,027,231.93	577,226.52	18,592,828.73	13,192,794.24	12,010,834.84	5,400,034.49
CUERNAVACA	20,827,680.79	1,043,587.37	517,236.08	21,354,032.08	15,258,899.83	14,032,005.78	6,095,132.25
TEPOZTLAN	7,889,190.40	652,374.64	370,938.06	8,170,626.98	5,390,460.76	5,111,009.90	2,780,166.23
JIUTEPEC	14,654,345.38	1,277,356.49	435,644.43	15,496,057.44	10,942,485.82	9,848,120.16	4,553,571.83
<b>TOTALES GLOBALES</b>	<b>115,722,290.54</b>	<b>8,399,550.36</b>	<b>5,734,677.45</b>	<b>118,387,163.45</b>	<b>80,438,055.55</b>	<b>72,621,269.77</b>	<b>37,949,107.90</b>

ELABORÓ  ELIZABETH BALLADARES PEREIDA AUXILIAR FINANCIERO	REVISÓ  D.P. EVA EDITH ALBARRÁN SALAZAR JEFA DE PROYECTO DE RECURSOS	Vo. Bo  C. SANDRA GUTIÉRREZ CERVANT JEFA DE PLANEACIÓN, E	AUTORIZÓ  MTRA. KARLA ALINE HERRERA ALC DIRECTORA GENERAL
--	---	--	--

**COLEGIO DE EDUCACION PROFESIONAL TECNICA DEL ESTADO DE MORELOS**  
**ESTADO ANALÍTICO DEL EJERCICIO DEL PRESUPUESTO DE EGRESOS**

Clasificación o Grupo Administrativo

Emisión: 13/10/2021 Hoja: 1

DEL: 01/01/2021 AL: 31/12/2021



Concepto	Aprobado	Ampliaciones	Reducciones	Modificado	Devengado	Pagado	Subejercicio
Entidades Paraestatales y Fideicomisos No Empresariales y No Financieros	5,258,698.72	168,798.25	168,039.83	5,259,457.14	3,818,121.86	3,024,162.11	1,441,335.28
Entidades Paraestatales y Fideicomisos No Empresariales y No Financieros	24,416,942.89	2,428,596.27	2,327,526.17	24,518,012.99	14,643,987.68	12,762,517.77	9,874,025.31
Entidades Paraestatales y Fideicomisos No Empresariales y No Financieros	590,326.98	375.00	320,502.78	270,199.20	375.00	375.00	269,824.20
Entidades Paraestatales y Fideicomisos No Empresariales y No Financieros	684,400.00	399,365.31	611,248.31	472,517.00	59,810.37	59,810.37	412,706.63
Entidades Paraestatales y Fideicomisos No Empresariales y No Financieros	23,257,882.06	1,401,865.10	406,315.27	24,253,431.89	17,131,120.20	15,772,433.85	7,122,311.69
Entidades Paraestatales y Fideicomisos No Empresariales y No Financieros	18,142,823.32	1,027,231.93	577,226.52	18,592,828.73	13,192,794.24	12,010,834.84	5,400,034.49
Entidades Paraestatales y Fideicomisos No Empresariales y No Financieros	20,827,680.79	1,043,587.37	517,236.08	21,354,032.08	15,258,899.83	14,032,005.78	6,095,132.25
Entidades Paraestatales y Fideicomisos No Empresariales y No Financieros	7,889,190.40	652,374.64	370,938.06	8,170,626.98	5,390,460.76	5,111,009.90	2,780,166.23
Entidades Paraestatales y Fideicomisos No Empresariales y No Financieros	14,654,345.38	1,277,356.49	435,644.43	15,496,057.44	10,942,485.62	9,848,120.16	4,553,571.83
<b>TOTALES GLOBALES</b>	<b>115,722,290.54</b>	<b>8,399,550.36</b>	<b>5,734,677.45</b>	<b>118,387,163.45</b>	<b>80,438,055.55</b>	<b>72,621,269.77</b>	<b>37,949,107.90</b>

ELABORÓ  ELIZABETH BALLADARES PEREIDA AUXILIAR FINANCIERO	REVISÓ  D.P. EVA EDITH ALBARRÁN SALAZAR JEFA DE PROYECTO DE RECURSOS	Vo. Bo.  C. SANDRA GUTIÉRREZ CERVANT JEFA DE PLANEACIÓN, E	AUTORIZÓ  MTRA. KARLA ALINE HERRERA ALC DIRECTORA GENERAL
--	---	---	--

**COLEGIO DE EDUCACION PROFESIONAL TECNICA DEL ESTADO DE MORELOS**  
**ESTADO ANALÍTICO DEL EJERCICIO DEL PRESUPUESTO DE EGRESOS**





Clasificación Funcional (Finalidad y Función)

Emisión: 13/10/2021 Hoja: 1

DEL: 01/01/2021 AL: 31/12/2021



Concepto	Aprobado	Ampliaciones	Reducciones	Modificado	Devengado	Pagado	Subejercicio
<b>DESARROLLO SOCIAL</b>	115,722,290.54	8,399,550.36	5,734,677.45	118,387,163.45	80,438,055.55	72,621,269.77	37,949,107.90
EDUCACIÓN	115,722,290.54	8,399,550.36	5,734,677.45	118,387,163.45	80,438,055.55	72,621,269.77	37,949,107.90
<b>TOTALES GLOBALES</b>	115,722,290.54	8,399,550.36	5,734,677.45	118,387,163.45	80,438,055.55	72,621,269.77	37,949,107.90

ELABORÓ  ELIZABETH BALLADARES PEREIDA AUXILIAR FINANCIERO	REVISÓ  D.P. EVA EDITH ALBARRÁN SALAZAR JEFE DE PROYECTO DE RECURSOS	Vo. Bo.  C. SANDRA GUTIÉRREZ CERVANT DIRECTORA DE PLANEACIÓN, E	AUTORIZÓ  MTRA. KARLA ALINE HERRERA ALC DIRECTORA GENERAL
---	--	---	---

**COLEGIO DE EDUCACION PROFESIONAL TECNICA DEL ESTADO DE MORELOS**  
**ESTADO ANALÍTICO DEL EJERCICIO DEL PRESUPUESTO DE EGRESOS**

Emisión: 13/10/2021 Hoja: 1

DEL: 01/01/2021 AL: 31/12/2021



Gasto por Categoría Programática (Modalidad)+(Pp)

Concepto	Aprobado	Ampliaciones	Reducciones	Modificado	Devengado	Pagado	Subejercicio
	115,722,290.54	8,399,550.36	5,734,677.45	118,387,163.45	80,438,055.55	72,621,269.77	37,949,107.90
<b>TOTALES GLOBALES</b>	0.00	0.00	0.00	0.00	0.00	0.00	0.00

ELABORÓ  ELIZABETH BALLADARES PEREIDA AUXILIAR FINANCIERO	REVISÓ  C.P. EVA EDITH ASBARRÁN SALAZAR JEFA DE PROYECTO DE RECURSOS	Vo. Bo.  C. SANDRA GUTIÉRREZ CERVANTES JBDIRECTORA DE PLANEACIÓN, E	AUTORIZO  MTRA. KARLA ALINE HERRERA ALCÁZAR DIRECTORA GENERAL
--	---	--	--

v6oct14

GASTO POR CATEGORÍA PROGRAMÁTICA

DEL : 01/01/2021 AL : 31/12/2021



Presentación Clasificación Funcional - Programa Presupuestario

Hoja : 1

(FI) (FN) (SF) (AI) (PP)	Denominación	Aprobado	Ampliación	Reducción	Modificado	Devengado	Pagado	Subejercicio
	01 SERVICIOS DE APOYO ADMINISTRATIVO	0.00	0.00	0.00	0.00	0.00	0.00	0.00
2	DESARROLLO SOCIAL							
5	EDUCACIÓN							
1	Educación Básica							
1	FORMACIÓN DE PROFESIONALES TÉCNICOS Y PROFESIONALES TÉCNICOS BACHILLER							
	01 SERVICIOS DE APOYO ADMINISTRATIVO	0.00	42,272.80	0.00	42,272.80	42,272.80	42,272.80	0.00
2	DESARROLLO SOCIAL							
5	EDUCACIÓN							
2	Educación Media Superior							
	01 SERVICIOS DE APOYO ADMINISTRATIVO	0.00	0.00	0.00	0.00	0.00	0.00	0.00
2	DESARROLLO SOCIAL							
5	EDUCACIÓN							
2	Educación Media Superior							
1	FORMACIÓN DE PROFESIONALES TÉCNICOS Y PROFESIONALES TÉCNICOS BACHILLER							
	01 SERVICIOS DE APOYO ADMINISTRATIVO	115,528,090.54	8,340,968.40	5,729,970.81	118,139,088.13	80,253,880.23	72,441,994.45	37,885,207.90
2	DESARROLLO SOCIAL							



COLEGIO DE EDUCACION PROFESIONAL TECNICA DEL ESTADO DE MORELOS

Emisión : 13/10/2021

GASTO POR CATEGORÍA PROGRAMÁTICA

DEL : 01/01/2021 AL : 31/12/2021

Presentación Clasificación Funcional - Programa Presupuestario

Hoja : 2



(FI) (FN) (SF) (AI) (PP)	Denominación	Aprobado	Ampliación	Reducción	Modificado	Devengado	Pagado	Subejercicio
5	EDUCACIÓN							
3	Educación Superior							
1	FORMACIÓN DE PROFESIONALES TÉCNICOS Y PROFESIONALES TÉCNICOS BACHILLER							
01	SERVICIOS DE APOYO ADMINISTRATIVO	194,200.00	16,309.16	4,706.64	205,802.52	141,902.52	137,002.52	63,900.00
4	OTRAS							
4	ADEUDOS DE EJERCICIOS FISCALES ANTERIORES							
1	Adeudos de Ejercicios Fiscales Anteriores							
1	FORMACIÓN DE PROFESIONALES TÉCNICOS Y PROFESIONALES TÉCNICOS BACHILLER							
01	SERVICIOS DE APOYO ADMINISTRATIVO	0.00	0.00	0.00	0.00	0.00	0.00	0.00
<b>TOTAL GLOBALES</b>		<b>115,722,290.54</b>	<b>8,399,550.36</b>	<b>5,734,677.45</b>	<b>118,387,163.45</b>	<b>80,438,055.55</b>	<b>72,621,269.77</b>	<b>37,949,107.90</b>

ELABORÓ <i>[Signature]</i> ELIZABETH BALLADARES PEREIDA AUXILIAR FINANCIERO	REVISÓ <i>[Signature]</i> D.P. EVA EDITH ALBARRÁN SALAZAR JEFE DE PROYECTO DE RECURSOS	Vo. Bo. <i>[Signature]</i> C. SANDRA GUTIÉRREZ CERVANTES JEFE DE PLANEACIÓN, E	AUTORIZÓ <i>[Signature]</i> MTRA. KARLA ALINE HERRERA ALCAZAR DIRECTORA GENERAL
--	---	---	--

COLEGIO DE EDUCACION PROFESIONAL TECNICA DEL ESTADO DE MORELOS

BALANZA DE COMPROBACIÓN

Presenta x Sub-Cta / Saldos Consolidado:



Fecha : 14/10/2021

Periodo del 01/01/2021 Al 30/09/2021

Cuenta	Nombre	Sdo. Ini.	Debe	Haber	Sdo. Fin.
1	<b>ACTIVO</b>	169,333,553.05	1351,790,116.79	1327,995,659.31	193,128,010.53
1.1	<b>ACTIVO CIRCULANTE</b>	12,270,464.85	1326,188,222.79	1318,700,204.56	19,758,483.08
1.1.1	<b>EFFECTIVO Y EQUIVALENTES</b>	10,223,414.67	1223,207,595.51	1215,786,607.27	17,644,402.91
1.1.1.2	<b>BANCOS/ TESORERÍA</b>	10,222,894.50	1223,207,586.85	1215,786,087.28	17,644,394.07
1.1.1.2.1	BANCOS MONEDA NACIONAL	10,222,894.50	1223,207,586.85	1215,786,087.28	17,644,394.07
1.1.1.9	<b>OTROS EFFECTIVOS Y EQUIVALENTES</b>	520.17	8.66	519.99	8.84
1.1.1.9.1	POR REDONDEO	520.17	8.66	519.99	8.84
1.1.2	<b>DERECHOS A RECIBIR EFFECTIVO O EQUIVALENTES</b>	2,040,410.18	102,980,627.28	102,913,597.29	2,107,440.17
1.1.2.2	<b>CUENTAS POR COBRAR A CORTO PLAZO</b>	251,519.00	87,613,727.85	87,613,727.85	251,519.00
1.1.2.2.1	Direccion General	160,419.00	72,193,251.56	72,193,251.56	160,419.00
1.1.2.2.10	Otros Ingresos Interes Inversión Estatal	0.00	10,861.32	10,861.32	0.00
1.1.2.2.11	Otros Ingresos Interes Inversión Ingresos Propios	0.00	14,381.61	14,381.61	0.00
1.1.2.2.2	Plantel Temixco	0.00	4,047,901.99	4,047,901.99	0.00
1.1.2.2.3	Plantel Cuautla	42,600.00	2,948,929.50	2,948,929.50	42,600.00
1.1.2.2.4	Plantel Cuernavaca	36,000.00	3,993,362.10	3,993,362.10	36,000.00
1.1.2.2.5	Plantel Tepoztlán	0.00	1,382,406.44	1,382,406.44	0.00
1.1.2.2.6	Plantel Jiutepec	12,500.00	3,012,856.64	3,012,856.64	12,500.00
1.1.2.9	Otros Ingresos Interes Inversión Federal	0.00	9,776.69	9,776.69	0.00
1.1.2.3	<b>DEUDORES DIVERSOS POR COBRAR A CORTO PLAZO</b>	1,787,461.25	15,255,740.68	15,199,020.57	1,844,181.36
1.1.2.3.1	DEUDORES DIVERSOS	1,787,461.25	15,255,740.68	15,199,020.57	1,844,181.36
1.1.2.9	<b>OTROS DERECHOS A RECIBIR EFFECTIVO O EQUIVALENTES A CORTO PLAZO</b>	1,429.93	111,158.75	100,848.87	11,739.81
1.1.2.9.1	GASTOS A COMPROBAR	1,184.39	69,591.92	59,081.92	11,694.39
1.1.2.9.2	ANTICIPO PARA GASTOS DE VIAJE	0.00	800.00	800.00	0.00
1.1.2.9.3	SUBSIDIO PARA EL EMPLEO	245.54	40,766.83	40,966.95	45.42
1.1.9	<b>OTROS ACTIVOS CIRCULANTES</b>	6,640.00	0.00	0.00	6,640.00
1.1.9.1	<b>VALORES EN GARANTÍA</b>	6,640.00	0.00	0.00	6,640.00
1.1.9.1.1	Valores en Garantía Direccion General	800.00	0.00	0.00	800.00
1.1.9.1.3	Valores en Garantía Cuautla	5,840.00	0.00	0.00	5,840.00
1.2	<b>ACTIVO NO CIRCULANTE</b>	157,063,088.20	25,601,894.00	9,295,454.75	173,369,527.45
1.2.3	<b>BIENES INMUEBLES, INFRAESTRUCTURA Y CONSTRUCCIONES EN PROCESO</b>	115,457,533.86	25,551,892.00	0.00	141,009,425.86
1.2.3.1	<b>TERRENOS</b>	56,505,666.88	10,402,272.00	0.00	66,907,938.88
1.2.3.1.1	TERRENOS DIRECCION GENERAL	2,672,000.00	1,138,272.00	0.00	3,810,272.00
1.2.3.1.2	TERRENOS TEMIXCO	4,911,375.00	0.00	0.00	4,911,375.00
1.2.3.1.3	TERRENOS CUAUTLA	7,984,900.00	0.00	0.00	7,984,900.00
1.2.3.1.4	TERRENOS CUERNAVACA	18,528,000.00	9,264,000.00	0.00	27,792,000.00
1.2.3.1.5	TERRENOS TEPOZTLÁN	7,695,391.88	0.00	0.00	7,695,391.88
1.2.3.1.6	TERRENOS JIUTEPEC	14,714,000.00	0.00	0.00	14,714,000.00
1.2.3.3	<b>EDIFICIOS NO HABITACIONALES(CONSTRUCCIONES)</b>	58,951,866.98	15,149,620.00	0.00	74,101,486.98
1.2.3.3.1	EDIFICIOS NO HABITACIONALES DIRECCION GENERAL	3,422,349.00	0.00	0.00	3,422,349.00
1.2.3.3.2	EDIFICIOS NO HABITACIONALES TEMIXCO	16,913,373.55	0.00	0.00	16,913,373.55
1.2.3.3.3	EDIFICIOS NO HABITACIONALES CUAUTLA	9,096,946.15	0.00	0.00	9,096,946.15
1.2.3.3.4	Edificios no Habitacionales Cuernavaca	6,067,930.00	4,419,620.00	0.00	10,487,550.00

COLEGIO DE EDUCACION PROFESIONAL TECNICA DEL ESTADO DE MORELOS

BALANZA DE COMPROBACIÓN

Presenta x Sub-Cta / Saldos Consolidado:



Fecha : 14/10/2021

Periodo del 01/01/2021 Al 30/09/2021

Cuenta	Nombre	Sdo. Ini.	Debe	Haber	Sdo. Fin.
1.2.3.3.5	Edificios no Habitacionales Tepoztlan	9,376,513.20	0.00	0.00	9,376,513.20
1.2.3.3.6	Edificios no Habitacionales Jiutepec	14,074,755.08	10,730,000.00	0.00	24,804,755.08
<b>1.2.4</b>	<b>BIENES MUEBLES</b>	<b>60,448,255.26</b>	<b>50,002.00</b>	<b>7,979,911.47</b>	<b>52,518,345.79</b>
<b>1.2.4.1</b>	<b>MÓBILIARIO Y EQUIPO DE ADMINISTRACIÓN</b>	<b>17,621,802.07</b>	<b>0.00</b>	<b>2,838,302.11</b>	<b>14,783,499.96</b>
1.2.4.1.1	MUEBLES DE OFICINA Y ESTANTERÍA	3,637,698.43	0.00	464,798.25	3,172,900.18
1.2.4.1.2	MUEBLES, EXCEPTO DE OFICINA Y ESTANTERÍA	374,564.33	0.00	0.00	374,564.33
1.2.4.1.3	EQUIPO DE CÓMPUTO Y DE TECNOLOGÍAS DE LA INFORMACIÓN	13,201,496.15	0.00	2,251,108.60	10,950,387.55
1.2.4.1.9	OTROS MOBILIARIOS Y EQUIPOS DE ADMINISTRACIÓN	408,043.16	0.00	122,395.26	285,647.90
<b>1.2.4.2</b>	<b>MOBILIARIO Y EQUIPO EDUCACIONAL Y RECREATIVO</b>	<b>33,970,811.32</b>	<b>0.00</b>	<b>4,896,034.85</b>	<b>29,074,776.47</b>
1.2.4.2.1	EQUIPOS Y APARATOS AUDIOVISUALES	770,663.98	0.00	171,667.97	598,996.01
1.2.4.2.3	CÁMARAS FOTOGRAFICAS Y DE VIDEO	260,048.40	0.00	109,247.31	150,801.09
1.2.4.2.9	OTRO MOBILIARIO Y EQUIPO EDUCACIONAL Y RECREATIVO	32,940,098.94	0.00	4,615,119.57	28,324,979.37
<b>1.2.4.3</b>	<b>EQUIPO E INSTRUMENTAL MÉDICO Y DE LABORATORIO</b>	<b>30,259.71</b>	<b>0.00</b>	<b>0.00</b>	<b>30,259.71</b>
1.2.4.3.1	EQUIPO MÉDICO Y DE LABORATORIO	30,259.71	0.00	0.00	30,259.71
<b>1.2.4.4</b>	<b>EQUIPO DE TRANSPORTE</b>	<b>2,978,202.00</b>	<b>50,002.00</b>	<b>25,001.00</b>	<b>3,003,203.00</b>
1.2.4.4.1	AUTOMÓVILES Y EQUIPO TERRESTRE	2,893,447.00	50,002.00	25,001.00	2,918,448.00
1.2.4.4.2	CARROCERÍAS Y REMOLQUES	16,000.00	0.00	0.00	16,000.00
1.2.4.4.9	OTROS EQUIPOS DE TRANSPORTE	68,755.00	0.00	0.00	68,755.00
<b>1.2.4.6</b>	<b>MAQUINARIA, OTROS EQUIPOS Y HERRAMIENTAS</b>	<b>5,681,156.77</b>	<b>0.00</b>	<b>220,573.51</b>	<b>5,460,583.26</b>
1.2.4.6.2	Maquinaria y Equipo Industrial	11,000.01	0.00	0.00	11,000.01
1.2.4.6.4	Sistemas de Aire Acondicionado, Calefacción y de Refrigeración Industrial y Comercial	647,635.88	0.00	37,254.85	610,381.03
1.2.4.6.5	EQUIPO DE COMUNICACIÓN Y TELECOMUNICACIÓN	1,453,426.25	0.00	31,626.56	1,421,799.69
1.2.4.6.6	EQUIPOS DE GENERACIÓN ELÉCTRICA, APARATOS Y ACCESORIOS ELÉCTRICOS	491,827.16	0.00	38,829.60	452,997.56
1.2.4.6.7	HERRAMIENTAS Y MAQUINAS HERRAMIENTAS	131,863.44	0.00	957.00	130,906.44
1.2.4.6.9	OTROS EQUIPOS	2,945,404.03	0.00	111,905.50	2,833,498.53
<b>1.2.4.7</b>	<b>COLECCIONES, OBRAS DE ARTE Y OBJETOS VALIOSOS</b>	<b>166,023.39</b>	<b>0.00</b>	<b>0.00</b>	<b>166,023.39</b>
1.2.4.7.1	BIENES ARTISTICOS, CULTURALES Y CIENTIFICOS	166,023.39	0.00	0.00	166,023.39
<b>1.2.5</b>	<b>ACTIVOS INTANGIBLES</b>	<b>314,166.16</b>	<b>0.00</b>	<b>294,474.72</b>	<b>19,691.44</b>
<b>1.2.5.1</b>	<b>SOFTWARE</b>	<b>299,676.16</b>	<b>0.00</b>	<b>294,474.72</b>	<b>5,201.44</b>
1.2.5.1.1	Software Direccion General	191,255.77	0.00	191,255.77	0.00
1.2.5.1.2	Software Plantel Temixco	103,218.95	0.00	103,218.95	0.00
1.2.5.1.4	Software Plantel Cuernavaca	5,201.44	0.00	0.00	5,201.44
<b>1.2.5.4</b>	<b>Licencias</b>	<b>14,490.00</b>	<b>0.00</b>	<b>0.00</b>	<b>14,490.00</b>
1.2.5.4.1	Licencias Informáticas e Intelectuales	14,490.00	0.00	0.00	14,490.00
<b>1.2.6</b>	<b>Depreciación, Deterioro y Amortización Acumulada de Bienes</b>	<b>-19,156,867.08</b>	<b>0.00</b>	<b>1,021,068.56</b>	<b>-20,177,935.64</b>
<b>1.2.6.3</b>	<b>Depreciación Acumulada de Bienes Muebles</b>	<b>-19,156,867.08</b>	<b>0.00</b>	<b>1,021,068.56</b>	<b>-20,177,935.64</b>
1.2.6.3.1	Depreciación Acumulada de Bienes Muebles	-7,714,295.51	0.00	260,627.11	-7,974,922.62
1.2.6.3.2	Depreciación de Equipos y Aparatos Audiovisuales	-8,787,399.48	0.00	665,508.69	-9,452,908.17
1.2.6.3.3	Depreciación de Instrumental Médico y de Laboratorio	-16,830.84	0.00	0.00	-16,830.84
1.2.6.3.4	Depreciación de Automóviles y Equipo Terrestre	-1,326,729.60	0.00	2,500.02	-1,329,229.62

COLEGIO DE EDUCACION PROFESIONAL TECNICA DEL ESTADO DE MORELOS

BALANZA DE COMPROBACIÓN

Presenta x Sub-Cta / Saldo Consolidado:



Fecha : 14/10/2021

Periodo del 01/01/2021 Al 30/09/2021

Cuenta	Nombre	Sdo. Ini.	Debe	Haber	Sdo. Fin.
1.2.6.3.5	Depreciación de Muebles, Excepto de Oficina y Estantería	-223,132.68	0.00	17,289.85	-240,422.53
1.2.6.3.6	Depreciación de Sistemas de Aire Acondicionado, Calefacción y	-1,066,979.06	0.00	75,142.89	-1,142,121.95
1.2.6.3.7	DEPRECIACIÓN DE COLECCIONES DE OBRAS DE ARTE Y OBJETOS VALIOSOS	-21,499.91	0.00	0.00	-21,499.91
<b>2</b>	<b>PASIVO</b>	-15,598,939.91	99,357,040.10	99,963,394.49	-16,205,294.30
<b>2.1</b>	<b>PASIVO CIRCULANTE</b>	-15,598,939.91	99,357,040.10	99,963,394.49	-16,205,294.30
<b>2.1.1</b>	<b>CUENTAS POR PAGAR A CORTO PLAZO</b>	-14,982,467.65	99,246,968.79	99,866,186.88	-15,601,685.74
<b>2.1.1.1</b>	<b>SERVICIOS PERSONALES POR PAGAR A CORTO PLAZO</b>	-5,568,952.96	63,278,447.93	64,600,349.04	-6,890,854.07
2.1.1.1.1	REMUNERACIÓN POR PAGAR AL PERSONAL DE CARÁCTER PERMANENTE A CORTO PLAZO	-1,466,020.24	35,772,841.65	36,705,558.91	-2,398,737.50
2.1.1.1.2	REMUNERACIONES POR PAGAR AL PERSONAL DE CARÁCTER TRANSITORIO A CORTO PLAZO	-4,077,012.19	27,505,606.28	27,894,790.13	-4,466,196.04
2.1.1.1.3	Remuneraciones Adicionales y Especiales por Pagar a CP	2,592.21	0.00	0.00	2,592.21
2.1.1.1.4	Seguridad Social y Seguros por pagar a CP	-28,512.74	0.00	0.00	-28,512.74
<b>2.1.1.2</b>	<b>PROVEEDORES POR PAGAR A CORTO PLAZO</b>	-2,180,295.23	7,820,888.05	7,897,334.89	-2,256,742.07
2.1.1.2.1	DEUDAS POR ADQUISICIÓN DE BIENES Y CONTRATACIÓN DE SERVICIOS POR PAGAR A CP	-2,180,295.23	7,820,888.05	7,897,334.89	-2,256,742.07
<b>7</b>	<b>RETENCIONES Y CONTRIBUCIONES POR PAGAR A CORTO PLAZO</b>	-3,540,779.53	27,636,924.51	26,558,449.54	-2,462,304.56
2.1.1.7.1	RETENCIONES SOBRE NOMINA	-3,540,779.53	27,636,924.51	26,558,449.54	-2,462,304.56
<b>2.1.1.9</b>	<b>Otras Cuentas por Pagar a Corto Plazo</b>	-3,692,439.93	510,708.30	810,053.41	-3,991,785.04
2.1.1.9.1	ACREEDORES DIVERSOS	-3,488,149.40	22,734.16	317,329.85	-3,782,745.09
2.1.1.9.2	PLANTELES	-175,996.15	0.00	0.00	-175,996.15
2.1.1.9.4	PENSION ALIMENTICIA	-28,294.38	487,974.14	492,723.56	-33,043.80
<b>2.1.6</b>	<b>Fondos y Bienes de Terceros en Garantía y/o Administración a Corto Plazo</b>	-254,800.00	0.00	0.00	-254,800.00
<b>2.1.6.3</b>	<b>Fondos Contingentes a Corto Plazo</b>	-254,800.00	0.00	0.00	-254,800.00
2.1.6.3.1	Fondos Contingentes a Corto Plazo Direccion General	-254,800.00	0.00	0.00	-254,800.00
<b>2.1.9</b>	<b>Otros Pasivos a Corto Plazo</b>	-361,672.26	110,071.31	97,207.61	-348,808.56
<b>2.1.9.9</b>	<b>OTROS PASIVOS CIRCULANTES</b>	-361,672.26	110,071.31	97,207.61	-348,808.56
2.1.9.9.1	AHORRO SOLIDARIO	-361,672.26	110,071.31	97,207.61	-348,808.56
<b>3</b>	<b>HACIENDA PÚBLICA/ PATRIMONIO</b>	-153,734,613.14	25,979,827.56	43,013,326.92	-170,768,112.50
<b>3.1</b>	<b>HACIENDA PÚBLICA/PATRIMONIO CONTRIBUIDO</b>	-116,718,786.08	16,792,973.99	33,817,551.48	-133,743,363.57
<b>3.1.1</b>	<b>Aportaciones</b>	-116,718,786.08	16,792,973.99	33,817,551.48	-133,743,363.57
<b>3.1.1.1</b>	<b>Patrimonio</b>	-116,718,786.08	16,792,973.99	33,817,551.48	-133,743,363.57
3.1.1.1.1	Direccion General	-331,020.79	771,874.89	7,257,622.00	-6,816,767.90
3.1.1.1.2	Plantel Temixco	-21,866,748.55	596,577.42	25,001.00	-21,295,172.13
3.1.1.1.3	Plantel Cuauhtla	-17,081,846.15	693,819.29	0.00	-16,388,026.86
3.1.1.1.4	Plantel Cuernavaca	-22,537,621.52	2,165,686.60	15,804,928.48	-36,176,863.40
3.1.1.1.5	Plantel Tepoztlán	-26,113,165.44	10,252,355.21	0.00	-15,860,810.23
3.1.1.1.6	Plantel Jiutepec	-28,788,383.63	2,312,660.58	10,730,000.00	-37,205,723.05
	<b>HACIENDA PÚBLICA /PATRIMONIO GENERADO</b>	-37,015,827.06	9,186,853.57	9,195,775.44	-37,024,748.93
<b>3.2.2</b>	<b>Resultados de Ejercicios Anteriores</b>	-36,647,993.21	5,871,194.72	76.13	-30,776,874.62
<b>3.2.2.1</b>	<b>Resultado de Ejercicios Anteriores</b>	-36,647,993.21	5,871,194.72	76.13	-30,776,874.62
3.2.2.1.1	Direccion General	-12,494,521.06	5,109,204.25	0.00	-7,385,316.81

COLEGIO DE EDUCACION PROFESIONAL TECNICA DEL ESTADO DE MORELOS

BALANZA DE COMPROBACIÓN

Presenta x Sub-Cta / Saldo Consolidado:



Fecha : 14/10/2021

Periodo del 01/01/2021 Al 30/09/2021

Cuenta	Nombre	Sdo. Ini.	Debe	Haber	Sdo. Fin.
3.2.2.1.10	RESULTADO DEL EJERCICIO 2018	988,290.03	294,084.58	76.13	1,282,298.48
3.2.2.1.2	Plantel Temixco	-2,634,266.38	426,779.54	0.00	-2,207,486.84
3.2.2.1.3	Plantel Cuautla	-5,126,155.88	0.00	0.00	-5,126,155.88
3.2.2.1.4	Plantel Cuernavaca	-14,389,455.19	22,517.98	0.00	-14,366,937.21
3.2.2.1.5	Plantel Tepoztlan	4,552,288.41	0.00	0.00	4,552,288.41
3.2.2.1.6	Plantel Jiutepec	-4,480,440.98	18,608.37	0.00	-4,461,832.61
3.2.2.1.7	RESULTADO DEL EJERCICIO 2015	2,648,456.96	0.00	0.00	2,648,456.96
3.2.2.1.8	RESULTADO DEL EJERCICIO 2016	-124,144.18	0.00	0.00	-124,144.18
3.2.2.1.9	RESULTADO DEL EJERCICIO 2017	-5,588,044.94	0.00	0.00	-5,588,044.94
3.2.3	<b>Revalúos</b>	0.00	3,315,658.85	9,195,699.31	-5,880,040.46
3.2.3.1	<b>Revalúo de Bienes Inmuebles</b>	0.00	3,315,658.85	9,195,699.31	-5,880,040.46
3.2.3.1.4	Revalúo de Bienes Inmuebles	0.00	3,315,658.85	9,195,699.31	-5,880,040.46
3.2.5	<b>Rectificaciones de Resultados de Ejercicios Anteriores</b>	-367,833.85	0.00	0.00	-367,833.85
3.2.5.2	<b>Cambios por Errores Contables</b>	-367,833.85	0.00	0.00	-367,833.85
3.2.5.2.1	Cambios por Errores Contables Ejercicio 2014 y/o Anteriores	=1.52	0.00	0.00	=1.52
3.2.5.2.2	Cambios por Errores Contables Ejercicio 2016 y/o Anteriores	52,839.58	0.00	0.00	52,839.58
3.2.5.2.3	Cambios por Errores Contables Ejercicio 2017 y/o Anteriores	-373,041.43	0.00	0.00	-373,041.43
3.2.5.2.4	Cambios por Errores Contables Ejercicio 2018 y/o Anteriores	-47,971.16	0.00	0.00	-47,971.16
3.2.5.2.5	Cambios por Errores Contables Ejercicio 2019 y/o Anteriores	340.68	0.00	0.00	340.68
4	<b>INGRESOS Y OTROS BENEFICIOS</b>	0.00	0.00	87,613,727.85	-87,613,727.85
4.1	<b>INGRESOS DE GESTIÓN</b>	0.00	0.00	15,657,765.26	-15,657,765.26
4.1.7	<b>Ingresos por Venta de Bienes y Servicios</b>	0.00	0.00	15,657,765.26	-15,657,765.26
4.1.7.3	<b>Ingresos por Venta de Bienes y Servicios de Organismos Descentralizados</b>	0.00	0.00	15,657,765.26	-15,657,765.26
4.1.7.3.1	INGRESOS POR SERVICIOS EDUCATIVOS	0.00	0.00	15,151,490.68	-15,151,490.68
4.1.7.3.2	INGRESOS POR CAPACITACION	0.00	0.00	212,189.99	-212,189.99
4.1.7.3.3	INGRESOS POR SERVICIOS ADICIONALES	0.00	0.00	294,084.59	-294,084.59
4.2	<b>PARTICIPACIONES, APORTACIONES, TRANSFERENCIAS, ASIGNACIONES, SUBSIDIOS Y OTRAS AYUDAS</b>	0.00	0.00	71,884,340.60	-71,884,340.60
4.2.2	<b>Transferencias, Asignaciones, Subsidios y Otras ayudas</b>	0.00	0.00	71,884,340.60	-71,884,340.60
4.2.2.3	<b>Subsidios y Subvenciones</b>	0.00	0.00	71,884,340.60	-71,884,340.60
4.2.2.3.1	FEDERAL	0.00	0.00	52,530,905.00	-52,530,905.00
4.2.2.3.2	ESTATAL	0.00	0.00	19,353,435.60	-19,353,435.60
4.3	<b>OTROS INGRESOS Y BENEFICIOS</b>	0.00	0.00	71,621.99	-71,621.99
4.3.1	<b>Ingresos Financieros</b>	0.00	0.00	49,845.99	-49,845.99
4.3.1.9	<b>Otros Ingresos Financieros</b>	0.00	0.00	49,845.99	-49,845.99
4.3.1.9.1	OTROS INGRESOS	0.00	0.00	49,845.99	-49,845.99
4.3.9	<b>Otros Ingresos y Beneficios Varios</b>	0.00	0.00	21,776.00	-21,776.00
4.3.9.9	<b>Otros Ingresos y Beneficios Varios</b>	0.00	0.00	21,776.00	-21,776.00
4.3.9.9.1	Otros Ingresos y Beneficios Varios (Donativos)	0.00	0.00	21,776.00	-21,776.00
5	<b>GASTOS Y OTRAS PÉRDIDAS</b>	0.00	81,459,124.12	0.00	81,459,124.12
5.1	<b>GASTOS DE FUNCIONAMIENTO</b>	0.00	80,430,325.40	0.00	80,430,325.40

COLEGIO DE EDUCACION PROFESIONAL TECNICA DEL ESTADO DE MORELOS

ALANZA DE COMPROBACIÓN

Presenta x Sub-Cta / Saldos Consolidado:



Fecha : 14/10/2021

Periodo del 01/01/2021 Al 30/09/2021

Cuenta	Nombre	Sdo. Ini.	Debe	Haber	Sdo. Fin.
5.1.1	<b>SERVICIOS PERSONALES</b>	0.00	72,493,469.84	0.00	72,493,469.84
5.1.1.1	<b>REMUNERACIONES AL PERSONAL DE CARÁCTER PERMANENTE</b>	0.00	35,682,418.82	0.00	35,682,418.82
5.1.1.1.1	SUELDOS BASE AL PERSONAL PERMANENTE	0.00	17,710,459.79	0.00	17,710,459.79
5.1.1.1.4	REMUNERACIONES DOCENTES	0.00	17,971,959.03	0.00	17,971,959.03
5.1.1.2	<b>REMUNERACIONES AL PERSONAL DE CARÁCTER TRANSITORIO</b>	0.00	3,239,602.63	0.00	3,239,602.63
5.1.1.2.2	HONORARIOS ASIMILADOS A SALARIOS	0.00	3,239,602.63	0.00	3,239,602.63
5.1.1.3	<b>REMUNERACIONES ADICIONALES Y ESPECIALES</b>	0.00	13,476,019.36	0.00	13,476,019.36
5.1.1.3.1	PRIMAS POR AÑOS DE SERVICIOS (ANTIGÜEDAD)	0.00	3,172,286.33	0.00	3,172,286.33
5.1.1.3.2	PRIMA VACACIONAL	0.00	835,131.51	0.00	835,131.51
5.1.1.3.3	PRIMA VACACIONAL DOCENTE	0.00	161,386.00	0.00	161,386.00
5.1.1.3.4	GRATIFICACIONES DE FIN DE AÑO (AGUINALDO)	0.00	4,853,669.36	0.00	4,853,669.36
5.1.1.3.5	GRATIFICACIONES DOCENTES	0.00	2,850,365.17	0.00	2,850,365.17
5.1.1.3.7	COMPENSACION POR SERVICIOS	0.00	1,603,180.99	0.00	1,603,180.99
5.1.1.4	<b>SEGURIDAD SOCIAL</b>	0.00	8,624,868.96	0.00	8,624,868.96
5.1.1.4.01	APORTACIONES AL ISSSTE ADMINISTRATIVO	0.00	1,920,641.16	0.00	1,920,641.16
5.1.1.4.02	APORTACIONES AL SAR 2% ADMINISTRATIVO	0.00	435,549.06	0.00	435,549.06
5.1.1.4.03	APORTACIONES PARA SEGURO DE VIDA (METLIFE)	0.00	690,722.66	0.00	690,722.66
5.1.1.4.04	APORTACIONES 5% FOVISSSTE ADMINISTRATIVO	0.00	1,088,873.21	0.00	1,088,873.21
5.1.1.4.05	SEGURO DE CESANTIA EN EDAD AVANZADA Y VEJEZ ADMITIVO	0.00	691,553.79	0.00	691,553.79
5.1.1.4.06	APORTACIONES ISSSTE DOCENTES	0.00	1,814,835.50	0.00	1,814,835.50
5.1.1.4.07	APORTACIONES 5 % FOVISSSTE DOCENTES	0.00	910,082.17	0.00	910,082.17
5.1.1.4.08	APORTACIONES SAR 2 % DOCENTES	0.00	364,033.04	0.00	364,033.04
5.1.1.4.09	SEGURO DE CESANTIA EN EDAD AV Y VEJEZ DOCENTES	0.00	577,902.64	0.00	577,902.64
5.1.1.4.10	PRESTACIONES DE RETIRO (AHORRO SOLIDARIO)	0.00	74,289.73	0.00	74,289.73
5.1.1.4.12	APORTACIONES PARA SEGURO DE VIDA DOCENTES (METLIFE)	0.00	56,386.00	0.00	56,386.00
5.1.1.5	<b>OTRAS PRESTACIONES SOCIALES Y ECONÓMICAS</b>	0.00	9,996,420.15	0.00	9,996,420.15
5.1.1.5.01	DESARROLLO Y CAPACITACION	0.00	2,187,035.00	0.00	2,187,035.00
5.1.1.5.02	GASTOS POR DEFUNCION DOCENTE	0.00	155,870.66	0.00	155,870.66
5.1.1.5.03	PREVISION SOCIAL MULTIPLE	0.00	371,973.16	0.00	371,973.16
5.1.1.5.04	SUBSIDIO FISCAL	0.00	298,083.57	0.00	298,083.57
5.1.1.5.05	GASTOS POR DEFUNCION ADMINISTRATIVO	0.00	72,801.12	0.00	72,801.12
5.1.1.5.06	GRATIFICACION POR JUBILACION Y/O PENSION	0.00	1,203,573.33	0.00	1,203,573.33
5.1.1.5.08	PRESTACION DEL DIA DEL NIÑO	0.00	15,900.00	0.00	15,900.00
5.1.1.5.10	LIQUIDACIONES	0.00	168,033.54	0.00	168,033.54
5.1.1.5.11	PAGO DE GUARDERIA	0.00	260,802.56	0.00	260,802.56
5.1.1.5.13	CONDICIONES INSALUBRES	0.00	35,532.00	0.00	35,532.00
5.1.1.5.15	AYUDA DE UTILES ESCOLARES	0.00	126,692.07	0.00	126,692.07
5.1.1.5.16	AYUDA DE LENTES Y/O ANTEOJOS	0.00	22,420.00	0.00	22,420.00
5.1.1.5.18	ESTIMULO DE PRODUCTIVIDAD Y EFICIENCIA ADM. (QUINCENAL)	0.00	422,086.94	0.00	422,086.94
5.1.1.5.20	DESPENSA	0.00	1,457,098.02	0.00	1,457,098.02

COLEGIO DE EDUCACION PROFESIONAL TECNICA DEL ESTADO DE MORELOS

ALANZA DE COMPROBACIÓN

Presenta x Sub-Cta / Saldos Consolidado:



Fecha : 14/10/2021

Periodo del 01/01/2021 Al 30/09/2021

Cuenta	Nombre	Sdo. Ini.	Debe	Haber	Sdo. Fin.
5.1.1.5.21	APOYO PARA CONTRAER NUPCIAS	0.00	11,385.51	0.00	11,385.51
5.1.1.5.22	ESTIMULO PARA EL DIA DE LAS MADRES	0.00	103,194.76	0.00	103,194.76
5.1.1.5.23	MONEDEROS ELETRÓNICOS DE DESPENSA DOCENTES	0.00	959,495.40	0.00	959,495.40
5.1.1.5.24	LIQUIDACIONES POR JUICIOS LABORALES	0.00	42,616.80	0.00	42,616.80
5.1.1.5.25	APOYO SINDICAL	0.00	855,325.71	0.00	855,325.71
5.1.1.5.27	APOYO PARA MATERIAL DIDÁCTICO Y TECNOLÓGICO DOCENTE	0.00	1,226,500.00	0.00	1,226,500.00
5.1.1.6	<b>PAGO SE ESTÍMULOS A SERVIDORES PÚBLICOS</b>	0.00	1,474,139.92	0.00	1,474,139.92
5.1.1.6.1	ESTIMULO POR AÑOS DE SERVICIO	0.00	89,096.00	0.00	89,096.00
5.1.1.6.10	APOYOS NO CONTRACTUALES	0.00	30,624.00	0.00	30,624.00
5.1.1.6.3	ESTIMULO POR PUNTUALIDAD Y ASISTENCIA	0.00	448,802.79	0.00	448,802.79
5.1.1.6.5	ESTIMULO AL DESEMPEÑO DOCENTES	0.00	905,617.13	0.00	905,617.13
5.1.2	<b>MATERIALES Y SUMINISTROS</b>	0.00	765,490.50	0.00	765,490.50
5.1.2.1	<b>MATERIALES DE ADMINISTRACIÓN, EMISIÓN DE DOCUMENTOS Y ARTÍCULOS OFICIALES</b>	0.00	632,268.13	0.00	632,268.13
5.1.2.1.1	MATERIALES, UTILES Y EQUIPOS MENORES DE OFICINA	0.00	47,859.28	0.00	47,859.28
5.1.2.1.2	MATERIALES Y UTILES DE IMPRESION Y REPRODUCCION	0.00	107,940.44	0.00	107,940.44
5.1.2.1.4	MAT. UTL Y EQ MENORES TECNOLOGIA DE INFOR Y COMUNICACION	0.00	432,400.43	0.00	432,400.43
5.1.2.1.5	MATERIAL IMPRESO E INFORMACION DIGITAL	0.00	928.00	0.00	928.00
5.1.2.1.6	MATERIAL DE LIMPIEZA	0.00	43,139.98	0.00	43,139.98
5.1.2.2	<b>ALIMENTOS Y UTENSILIOS</b>	0.00	31,958.42	0.00	31,958.42
5.1.2.2.1	PRODUCTOS ALIMENTICIOS PARA PERSONAS	0.00	31,958.42	0.00	31,958.42
5.1.2.3	<b>MATERIAS PRIMAS Y MATERIALES DE PRODUCCIÓN Y COMERCIALIZACIÓN</b>	0.00	2,501.73	0.00	2,501.73
5.1.2.3.9	OTROS PRODUCTOS ADQUIRIDOS COMO MATERIA PRIMA	0.00	2,501.73	0.00	2,501.73
5.1.2.4	<b>MATERIALES Y ARTICULOS DE CONSTRUCCION Y DE REPARACION</b>	0.00	22,243.54	0.00	22,243.54
5.1.2.4.6	MATERIAL ELECTRICO Y ELECTRONICO	0.00	7,250.84	0.00	7,250.84
5.1.2.4.8	MATERIALES COMPLEMENTARIOS	0.00	205.00	0.00	205.00
5.1.2.4.9	OTROS MATERIALES Y ARTICULOS DE CONSTRUCCION	0.00	14,787.70	0.00	14,787.70
5.1.2.6	<b>COMBUSTIBLES, LUBRICANTES Y ADITIVOS</b>	0.00	61,624.56	0.00	61,624.56
5.1.2.6.1	COMBUSTIBLES, LUBRICANTES Y ADITIVOS	0.00	61,624.56	0.00	61,624.56
5.1.2.9	<b>HERRAMIENTAS, REFACCIONES Y ACCESORIOS MENORES</b>	0.00	14,894.12	0.00	14,894.12
5.1.2.9.1	HERRAMIENTAS MENORES	0.00	13,618.12	0.00	13,618.12
5.1.2.9.2	REFACCIONES Y ACCESORIOS	0.00	1,276.00	0.00	1,276.00
5.1.3	<b>SERVICIOS GENERALES</b>	0.00	7,171,365.06	0.00	7,171,365.06
5.1.3.1	<b>SERVICIOS BASICOS</b>	0.00	759,890.79	0.00	759,890.79
5.1.3.1.1	SERVICIO DE ENERGIA ELECTRICA	0.00	417,061.00	0.00	417,061.00
5.1.3.1.3	AGUA POTABLE	0.00	92,712.00	0.00	92,712.00
5.1.3.1.4	TELEFONIA TRADICIONAL	0.00	100,421.69	0.00	100,421.69
5.1.3.1.5	TELEFONIA CELULAR (NEXTEL)	0.00	79,627.95	0.00	79,627.95
5.1.3.1.7	SERVICIOS DE ACCESO DE INTERNET	0.00	66,982.68	0.00	66,982.68

COLEGIO DE EDUCACION PROFESIONAL TECNICA DEL ESTADO DE MORELOS

BALANZA DE COMPROBACIÓN

Presenta x Sub-Cta / Saldos Consolidado:



Fecha : 14/10/2021

Periodo del 01/01/2021 Al 30/09/2021

Cuenta	Nombre	Sdo. Ini.	Debe	Haber	Sdo. Fin.
5.1.3.1.8	SERVICIOS POSTALES Y TELEGRAFICOS	0.00	3,085.47	0.00	3,085.47
<b>5.1.3.2</b>	<b>SERVICIOS DE ARRENDAMIENTO</b>	0.00	26,049.00	0.00	26,049.00
5.1.3.2.3	ARRENDAMIENTO DE MOBILIARIO	0.00	25,650.00	0.00	25,650.00
5.1.3.2.7	ARRENDAMIENTO DE ACTIVOS INTANGIBLES	0.00	399.00	0.00	399.00
<b>5.1.3.3</b>	<b>SERVICIOS PROFESIONALES, CIENTIFICOS, TÉCNICOS Y OTROS SERVICIOS</b>	0.00	3,345,867.08	0.00	3,345,867.08
5.1.3.3.01	SERVICIOS LEGALES DE CONTABILIDAD Y AUDITORIA	0.00	382,915.02	0.00	382,915.02
5.1.3.3.04	HONORARIOS PROFESIONALES CURSO PROPEDEUTICO	0.00	231,195.89	0.00	231,195.89
5.1.3.3.06	SERV DE APOYO ADMON FOTOCOPIADO E IMPRESION	0.00	13,837.98	0.00	13,837.98
5.1.3.3.08	SERVICIOS DE VIGILANCIA	0.00	1,720,536.43	0.00	1,720,536.43
5.1.3.3.11	HONORARIOS PROFESIONALES POR CAPACITACION LABORAL	0.00	191,689.11	0.00	191,689.11
5.1.3.3.13	CAPACITACION AL PERSONAL ADMINISTRATIVO	0.00	13,300.00	0.00	13,300.00
5.1.3.3.14	HONORARIOS PROFESIONALES REGULACIÓN ACADEMICA	0.00	83,487.60	0.00	83,487.60
5.1.3.3.16	HONORARIOS PROFESIONALES	0.00	708,905.05	0.00	708,905.05
<b>5.1.3.4</b>	<b>SERVICIOS FINANCIEROS, BANCARIOS Y COMERCIALES</b>	0.00	762,069.13	0.00	762,069.13
5.1.3.4.1	SERVICIOS FINANCIEROS Y BANCARIOS	0.00	39,900.52	0.00	39,900.52
5.1.3.4.4	SEGUROS DE RESPONSABILIDAD PATRIMONIAL Y FIANZA	0.00	38,164.00	0.00	38,164.00
5.1.3.4.5	SEGURO DE BIENES PATRIMONIALES	0.00	684,004.61	0.00	684,004.61
<b>5.1.3.5</b>	<b>SERVICIOS DE INSTALACIÓN, REPARACIÓN, MANTENIMIENTO Y CONSERVACIÓN</b>	0.00	1,037,520.86	0.00	1,037,520.86
5.1.3.5.1	CONSERVACION DE MANTTO MENOR DE INMUEBLES	0.00	264,071.04	0.00	264,071.04
5.1.3.5.2	INSTAL, REP, MANTTO DE MOB Y EQ. ADMON EDUC Y RECREATIVO	0.00	45,289.88	0.00	45,289.88
5.1.3.5.3	INSTALACION REP Y MANTTO EQ COMPUTO Y TECNOLOGIAS	0.00	1,563.68	0.00	1,563.68
5.1.3.5.5	REPARACION Y MANTTO DE EQ DE TRANSPORTE	0.00	49,478.94	0.00	49,478.94
5.1.3.5.7	INSTALACION REPERACION Y MANTTO MAQ Y OTRSO EQ HERRAMIENTAS	0.00	7,916.15	0.00	7,916.15
5.1.3.5.8	SERVICIOS DE LIMPIEZA Y MANEJO DE DESECHOS	0.00	291,966.20	0.00	291,966.20
5.1.3.5.9	SERVICIOS DE JARDINERIA Y FUMIGACION	0.00	377,234.97	0.00	377,234.97
<b>5.1.3.7</b>	<b>SERVICIOS DE TRASLADO Y VIÁTICOS</b>	0.00	48,500.43	0.00	48,500.43
5.1.3.7.1	PASAJES AEREOS	0.00	10,700.00	0.00	10,700.00
5.1.3.7.2	PASAJES TERRESTRES	0.00	12,633.46	0.00	12,633.46
5.1.3.7.5	VIATICOS EN EL PAIS	0.00	25,166.97	0.00	25,166.97
<b>5.1.3.8</b>	<b>SERVICIOS OFICIALES</b>	0.00	35,147.77	0.00	35,147.77
5.1.3.8.3	CONGRESOS Y CONVENCIONES	0.00	5,120.00	0.00	5,120.00
5.1.3.8.7	GASTOS DE REPRESENTACION	0.00	30,027.77	0.00	30,027.77
<b>5.1.3.9</b>	<b>OTROS SERVICIOS GENERALES</b>	0.00	1,156,320.00	0.00	1,156,320.00
5.1.3.9.2	IMPUESTOS Y DERECHOS	0.00	14,151.00	0.00	14,151.00
5.1.3.9.8	IMPUESTO SOBRE NOMINA	0.00	1,142,169.00	0.00	1,142,169.00
<b>5.2</b>	<b>TRANSFERENCIAS, ASIGNACIONES, SUBSIDIOS Y OTRAS AYUDAS</b>	0.00	7,730.16	0.00	7,730.16
5.2.4	Ayudas Sociales	0.00	7,730.16	0.00	7,730.16



COLEGIO DE EDUCACION PROFESIONAL TECNICA DEL ESTADO DE MORELOS

BALANZA DE COMPROBACIÓN

Presenta x Sub-Cta / Saldos Consolidado:



Fecha : 14/10/2021

Periodo del 01/01/2021 Al 30/09/2021

Cuenta	Nombre	Sdo. Ini.	Debe	Haber	Sdo. Fin.
5.2.4.1	<b>Ayudas Sociales a Personas</b>	0.00	7,730.16	0.00	7,730.16
5.2.4.1.3	Premios	0.00	7,730.16	0.00	7,730.16
5.5	<b>OTROS GASTOS Y PÉRDIDAS EXTRAORDINARIAS</b>	0.00	1,021,068.56	0.00	1,021,068.56
5.5.1	<b>Estimaciones, Depreciaciones, Deterioros, Obsolescencia y Amortizaciones</b>	0.00	1,021,068.56	0.00	1,021,068.56
5.5.1.5	<b>Depreciación de Bienes Muebles</b>	0.00	1,021,068.56	0.00	1,021,068.56
5.5.1.5.1	DEPRECIACION DE BIENES MUEBLES	0.00	924,914.84	0.00	924,914.84
5.5.1.5.2	DEPRECIACION DE EQUIPOS Y APARATOS AUDIOVISUALES	0.00	1,220.96	0.00	1,220.96
5.5.1.5.4	DEPRECIACION DE AUTOMOVILES Y EQUIPO TERRESTRE	0.00	2,500.02	0.00	2,500.02
5.5.1.5.5	DEPRECIACIÓN DE MUEBLES EXCEPTO DE OFICINA Y ESTATNERIA	0.00	17,289.85	0.00	17,289.85
5.5.1.5.6	DEPRECIACION DE SISTEMAS DE AIRE ACONDICIONADO	0.00	75,142.89	0.00	75,142.89
8	<b>CUENTAS DE ORDEN PRESUPUESTARIAS</b>	0.00	742,912,465.86	742,912,465.86	0.00
8.1	<b>LEY DE INGRESOS</b>	0.00	299,118,915.13	299,118,915.13	0.00
8.1.1	Ley de Ingresos Estimada	0.00	115,722,290.54	0.00	115,722,290.54
8.1.1.1	Ley de Ingresos Estimada	0.00	115,722,290.54	0.00	115,722,290.54
	Ley de Ingresos por Ejecutar	0.00	90,365,875.84	121,139,311.44	-30,773,435.60
8.1.2.1	Ley de Ingresos por Ejecutar	0.00	90,365,875.84	121,139,311.44	-30,773,435.60
8.1.3	Modificaciones a la Ley de Ingresos Estimada	0.00	5,417,020.90	2,752,147.99	2,664,872.91
8.1.3.1	Modificaciones a la Ley de Ingresos Estimada	0.00	5,417,020.90	2,752,147.99	2,664,872.91
8.1.4	Ley de Ingresos Devengada	0.00	87,613,727.85	87,613,727.85	0.00
8.1.4.1	Ley de Ingresos Devengada	0.00	87,613,727.85	87,613,727.85	0.00
8.1.5	Ley de Ingresos Recaudada	0.00	0.00	87,613,727.85	-87,613,727.85
8.1.5.1	Ley de Ingresos Recaudada	0.00	0.00	87,613,727.85	-87,613,727.85
8.2	<b>PRESUPUESTO DE EGRESOS</b>	0.00	443,793,550.73	443,793,550.73	0.00
8.2.1	Presupuesto de Egresos Aprobado	0.00	0.00	115,722,290.54	-115,722,290.54
8.2.1.1	Presupuesto de Egresos Aprobado	0.00	0.00	115,722,290.54	-115,722,290.54
8.2.2	Presupuesto de Egresos por Ejercer	0.00	124,123,436.82	86,172,733.01	37,950,703.81
8.2.2.1	Presupuesto de Egresos Aprobado	0.00	124,123,436.82	86,172,733.01	37,950,703.81
8.2.3	Modificaciones al Presupuesto de Egresos Aprobado	0.00	5,734,677.45	8,401,146.28	-2,666,468.83
8.2.3.1	Modificaciones al Presupuesto de Egresos Aprobado	0.00	5,734,677.45	8,401,146.28	-2,666,468.83
8.2.4	Presupuesto de Egresos Comprometido	0.00	80,438,055.56	80,438,055.56	0.00
8.2.4.1	Presupuesto de Egresos Comprometido	0.00	80,438,055.56	80,438,055.56	0.00
8.2.5	Presupuesto de Egresos Devengado	0.00	80,438,055.56	80,438,055.56	0.00
8.2.5.1	Presupuesto de Egresos Devengado	0.00	80,438,055.56	80,438,055.56	0.00
8.2.6	Presupuesto de Egresos Ejercido	0.00	80,438,055.56	72,621,269.78	7,816,785.78
8.2.6.1	Presupuesto de Egresos Ejercido	0.00	80,438,055.56	72,621,269.78	7,816,785.78
8.2.7	Presupuesto de Egresos Pagado	0.00	72,621,269.78	0.00	72,621,269.78
8.2.7.1	Presupuesto de Egresos Pagado	0.00	72,621,269.78	0.00	72,621,269.78
			<b>2,301,498,574.4:</b>	<b>2,301,498,574.43</b>	<b>0.00</b>

**COLEGIO DE EDUCACION PROFESIONAL TECNICA DEL ESTADO DE MORELOS**

**Conciliación entre los Ingresos Presupuestarios y Contables**

Hoja : 1

Fecha : 13/10/2021

01 ENE 2021

Al 30 SEP 2021



Concepto

**Total de Ingresos Presupuestarios**

**87,613,728**

**Más Ingresos Contables No Presupuestarios**

**71,622**

Ingresos Financieros	49,846
Incremento por Variación de Inventarios	
Disminución del Exceso de Estimaciones por Pérdida o Deterioro u Obsolescencia	
Disminución del Exceso de Provisiones	
Otros Ingresos y Beneficios Varios	21,776
Otros Ingresos Contables No Presupuestarios	

**Menos Ingresos Presupuestarios No Contables**

- Aprovechamientos Patrimoniales
- Ingresos Derivados de Financiamientos
- Otros Ingresos Presupuestarios No Contables

**Total de Ingresos Contables**

**87,685,350**

v2ene20

ELABORÓ 	REVISÓ 	Vo. Bo. 	AUTORIZÓ 
ELIZABETH BALLADARES PEREIDA AUXILIAR FINANCIERO	D.P. EVA EDITH ALBARRÁN SALAZAR JEFE DE PROYECTO DE RECURSOS	C. SANDRA GUTIÉRREZ CERVANT JEFE DE PLANEACIÓN, E	MTRA. KARLA ALINE HERRERA ALC DIRECTORA GENERAL

**COLEGIO DE EDUCACION PROFESIONAL TECNICA DEL ESTADO DE MORELOS**

**Conciliación entre los Egresos Presupuestarios y los Gastos Contables**

Hoja : 1

Fecha : 13/10/2021

01 ENE 2021

Al 30 SEP 2021



**Concepto**

**Total de Egresos Presupuestarios** **80,438,056**

**Menos Egresos Presupuestarios no Contables** **765,491**

Materias Primas y Materiales de Producción y Comercialización 2,502

Materiales y Suministros 762,989

Mobiliario y Equipo de Administración

Mobiliario y Equipo Educativo y Recreativo

Equipo e Instrumental Médico y de Laboratorio

Equipo e Instrumental Médico y de Laboratorio

Vehículos y Equipos de Transporte

Equipo de Defensa y Seguridad

Maquinaria, otros Equipos y Herramientas

Activos Biológicos

Bienes Inmuebles

Activos Intangibles

Obra Pública en Bienes de Dominio Público

Obra Pública en Bienes Propios

Acciones y Participaciones de Capital

Compra de Títulos y Valores

Concesión de Préstamos

Inversiones en Fideicomisos, Mandatos y Otros Análogos

Provisiones para Contingencias y otras Erogaciones Especiales

Amortización de la Deuda Pública

Adeudos de Ejercicios Fiscales Anteriores (ADEFAS)

Otros Egresos Presupuestarios No Contables

**Más Gastos Contables No Presupuestarios** **1,786,559**

Estimaciones, Depreciaciones, Deterioros, Obsolescencia y Amortizaciones 1,021,069

Provisiones

Disminución de Inventarios

Aumento por Insuficiencia de Estimaciones por Pérdida o Deterioro u Obsolescencia

Aumento por Insuficiencia de Provisiones

Otros Gastos

Otros Gastos Contables No Presupuestarios 765,491

**Total de Gastos Contables** **81,459,124**

COLEGIO DE EDUCACION PROFESIONAL TECNICA DEL ESTADO DE MORELOS

Conciliación entre los Egresos Presupuestarios y los Gastos Contables

Hoja : 2

Fecha : 13/10/2021

01 ENE 2021

Al 30 SEP 2021



Concepto

v2ene20

ELABORO	REVISO	Vb. Bo	AUTORIZO
ELIZABETH BALADARES PEREIDA AUXILIAR FINANCIERO	C.P. EVA EDITH ALBARRÁN SALAZAR JEFE DE PROYECTO DE RECURSOS	C. SANDRA GUTIÉRREZ DE VIVANT JEFE DE PLANEACIÓN, E	MTRA. KARLA ALINE HERRERA ALONSO DIRECTORA GENERAL

# COLEGIO DE EDUCACIÓN PROFESIONAL TÉCNICA DEL ESTADO DE MORELOS

## NOTAS A LOS ESTADOS FINANCIEROS

SEPTIEMBRE 2021

### NOTAS AL ESTADO DE SITUACIÓN FINANCIERA

#### ACTIVO

##### EFFECTIVO Y EQUIVALENTES

El efectivo está constituido por moneda de curso legal y se encuentra a su valor nominal proveniente de la captación de ingresos propios, así como las aportaciones federales y estatales.

El saldo que se refleja por la cantidad de \$17,586,794.07 (Diecisiete millones quinientos ochenta y seis mil setecientos noventa y cuatro pesos 07/100 M.N.), son recursos disponibles del Colegio de Educación Profesional Técnica del Estado de Morelos para cubrir sus compromisos y se encuentran conformados de la siguiente manera:

CUENTA BANCARIA	IMPORTE
HSBC 4014848873 Ingresos Propios	8,129,867.74
Bancomer 0159524118	20,768.46
HSBC 4048434344 Depósitos Referenciados	311,645.61
HSBC 4059307991 Pagadora	350,264.65
HSBC 4061173126 Estatal	6,049,835.16
HSBC 4065357576 Federal 2021	2,724,412.42
HSBC 6485314425 Inversión Ingresos Propios	0.01
HSBC 6485314433 Inversión Estatal	0.01
HSBC 6508637761 Inversión Federal21	0.01
<b>SUMA</b>	<b>\$17,586,794.07</b>

Las cuentas Bancarias HSBC 4048434344 Depósitos Referenciados, HSBC 4061173126 Estatal y HSBC 4065357576 Federal 2021 en estas cuentas bancarias se manejan la captación de los recursos para el manejo de presupuesto así con el pago de los compromisos (pasivos al cierre del ejercicio) por cada fuente de financiamiento, la cuenta HSBC 4059307991 es una cuenta Pagadora, en esta cuenta se aplican los pagos con diferentes fuentes de financiamiento, Bancomer 0159524118 en esta cuenta se transfieren las retenciones aplicadas a los empleados por concepto de seguridad social para el pago de las mismas, las cuentas 6485314425, 6485314433 y 6508637761 de la institución bancaria HSBC son cuentas de inversión del Colegio para un mejor manejo de los recursos.

# COLEGIO DE EDUCACIÓN PROFESIONAL TÉCNICA DEL ESTADO DE MORELOS

## DEUDORES DIVERSOS POR COBRAR

Los deudores diversos por la cantidad \$2,159,264.17 (Dos millones ciento cincuenta y nueve mil doscientos sesenta y cuatro pesos 17/100 N.N.) y están integrados por los importes por recuperar y el derecho a recibir efectivo o equivalentes y se encuentran conformadas como a continuación se detallan:

DEUDORES DIVERSOS	IMPORTE
Cuentas Por Cobrar a Corto Plazo	303,343.00
Gobierno del Estado (Ingresos pendientes de recaudar)	1,844,101.76
Banco HSBC (Devolución de comisiones bancarias)	67.88
Deudores Diversos	11.72
Otros Derechos a Recibir Efectivo o Equivalentes a Corto Plazo	11739.81
<b>SUMA</b>	<b>\$2,159,264.17</b>

Se hace mención que dichos conceptos se encuentran en proceso de análisis para determinar su cancelación y/o depuración de los saldos.

## BIENES MUEBLES, INMUEBLES E INTANGIBLES

Las inversiones en inmuebles y muebles, representan en el transcurso del tiempo, un gasto por aquellas cantidades que no son susceptibles de recuperación. Tanto estos activos como los intangibles tienen como objeto el generar beneficios, económicos o sociales, por los que es necesario se reconozcan el resultado en el mismo periodo. La depreciación tiene por objeto el reconocimiento del gasto correspondiente por su uso, que es el que genera el beneficio.

Concentrado de Bienes Muebles e Inmuebles:

### BIENES INMUEBLES

TERRENOS Y EDIFICIOS NO HABITABLES	IMPORTE
Terrenos	66,907,938.88
Edificios No Habitables	74,101,486.98
<b>SUMA</b>	<b>\$141,009,425.86</b>

Los predios de las instalaciones de los Planteles y Dirección General del Conalep Morelos, se encuentran registrados conforme a Valor Catastral emitida por cada dirección de Catastro de acuerdo al Municipio donde se encuentra Ubicada, integrada por Terrenos y Edificios por un valor de **\$141,009,425.86** (Ciento cuarenta y un millones nueve mil quinientos cuatrocientos veinticinco pesos 86/100 M.N.).

Con fundamento en el artículo 27 de la Ley de Contabilidad Gubernamental y los Lineamientos emitidos por el CONAC "Reglas Específicas del Registro y Valoración del patrimonio", se procedió a realizar la conciliación de las cuentas de activos "Bienes Inmuebles" y patrimonio, por lo que con base a los resultados se detectó una variación en

## COLEGIO DE EDUCACIÓN PROFESIONAL TÉCNICA DEL ESTADO DE MORELOS

el valor catastral respectivo y con la finalidad de la actualización de la cuenta "patrimonio", se realizaron los registros correspondientes.

### BIENES MUEBLES

El valor histórico de los bienes muebles del Colegio de Educación Profesional Técnica del Estado de Morelos asciende a **\$52,518,345.79** (Cincuenta y dos millones quinientos dieciocho mil trescientos cuarenta y cinco pesos 79/100 M.N.), constituido por las adquisiciones previo acuerdo del H. Junta Directiva y conformado de la siguiente manera:

BIENES MUEBLES	IMPORTE
Mobiliario y equipo de administración	14,783,499.96
Mobiliario y equipo educacional y recreativo	29,074,776.47
Equipo e instrumental médico y de laboratorio	30,259.71
Equipo de transporte	3,003,203.00
Maquinaria otros equipos y herramientas	5,460,583.26
Colecciones obras de arte y objetos valiosos	166,023.39
<b>SUMA</b>	<b>\$52,518,345.79</b>

Con fundamento en el artículo 28 de la Ley de Contabilidad Gubernamental y los Lineamientos emitidos por el CONAC "Reglas Específicas del Registro y Valoración del patrimonio", y como resultado de un examen físico y técnico, así como previa autorización de la Junta Directiva, se procedió al registro de la baja de activos y patrimonio, con la finalidad de cumplir con la normatividad y reglas correspondientes.

### DEPRECIACIÓN, DETERIORO Y AMORTIZACIÓN DE BIENES

DEPRECIACIONES DE BIENES MUEBLES	IMPORTE
Depreciaciones de bienes muebles	- 20,177,935.64
<b>SUMA</b>	<b>- \$20,177,935.64</b>

El valor de las depreciaciones acumulada de los bienes por los ejercicios del 2012 al 30 de septiembre de 2021, se aplica a la subcuenta de "depreciación, deterioro y amortización acumulada de bienes".

El método de depreciación, tasas de depreciación y criterios de aplicación se elaboraron conforme a los parámetros de la "Guía de vida útil Estimada y Porcentajes de Depreciación" emitidos por la CONAC.

# COLEGIO DE EDUCACIÓN PROFESIONAL TÉCNICA DEL ESTADO DE MORELOS

## ACTIVOS INTANGIBLES

Se integra por Software y Licencias adquiridas por el Colegio de Educación Profesional Técnica del Estado de Morelos por la cantidad de \$19,691.44 (Diecinueve mil seiscientos noventa y un pesos 44/100 M.N.).

ACTIVOS INTANGIBLES	IMPORTE
Software	5,201.44
Licencias Informáticas e Intelectuales	14,490.00
<b>SUMA</b>	<b>\$19,691.44</b>

## PASIVO

### CUENTAS POR PAGAR A CORTO PLAZO

Son los compromisos adquiridos con los proveedores y por las obligaciones a cargo del Colegio de Educación Profesional Técnica del Estado de Morelos con motivo de remuneraciones por pagar, adquisiciones de materiales e insumos así como la prestación de servicios para la operación de la misma, atendiendo en su caso los compromisos de pago establecidos en los contratos de compra-venta o prestación de servicios; así como la provisión de los impuestos sobre la renta y obligaciones consolidadas que se conforman por los importes retenidos al personal directivo, administrativo y docente por las remuneraciones por trabajo personal subordinado previsto en el Título IV, Capítulo I artículo 110, fracción I, de la Ley del Impuesto Sobre la Renta, así como por importes retenidos a personas físicas por la prestación de servicios profesionales independientes. Y por los importes correspondientes a Retenciones y Contribuciones por Pagar a Corto Plazo, que asciende a la cantidad de -\$16,205,294.30 (Dieciséis millones doscientos cinco mil doscientos noventa y cuatro pesos 30/100 M.N.).

PASIVOS	IMPORTE
Servicios personales por pagar	-6,890,854.07
Proveedores por pagar a corto plazo	-2,256,742.07
Retenciones sobre nómina	-2,462,304.56
Otras cuentas por pagar a corto plazo	-3,991,785.04
Fondos y bienes de terceros en garantía	-254,800.00
Otros pasivos circulantes	-348,808.56
<b>SUMA</b>	<b>-\$16,205,294.30</b>



## COLEGIO DE EDUCACIÓN PROFESIONAL TÉCNICA DEL ESTADO DE MORELOS

SERVICIOS PERSONALES POR PAGAR	IMPORTE
Nómina por pagar Dirección General	-597,811.96
Nómina por pagar Temixco	-202,280.83
Nómina por pagar Cuautla	122,034.24
Nómina por pagar Cuernavaca	358,613.23
Nómina por pagar Tepoztlán	-83,237.40
Nómina por pagar Jiutepec	118,398.89
Nómina por pagar Recursos Humanos	-2,114,453.67
Remuneraciones por pagar al personal de Dirección General	890,950.34
Remuneraciones por pagar al personal de Temixco	-1,210,252.53
Remuneraciones por pagar al personal de Cuautla	-1,097,555.09
Remuneraciones por pagar al personal de Cuernavaca	-1,386,415.47
Remuneraciones por pagar al personal de Tepoztlán	-729,034.99
Remuneraciones por pagar al personal de Jiutepec	-933,888.30
Remuneraciones adicionales por pagar a corto plazo	2,592.21
Seguridad Social y Seguros por pagar a CP	-28,512.74
<b>SUMA</b>	<b>-\$6,890,854.07</b>

PROVEEDORES POR PAGAR A CORTO PLAZO	IMPORTE
Proveedores Dirección General	-942,778.75
Proveedores Temixco	-346,501.76
Proveedores Cuautla	88,066.06
Proveedores Cuernavaca	-252,608.62
Proveedores Tepoztlán	-149,189.82
Proveedores Jiutepec	-89,455.31
Proveedores Recursos Humanos	-615,523.63
Proveedores Recursos Materiales	-25,308.34
Proveedores Capacitación	111,360.00
Proveedores Informática	-34,801.90
<b>SUMA</b>	<b>-\$2,256,742.07</b>

## COLEGIO DE EDUCACIÓN PROFESIONAL TÉCNICA DEL ESTADO DE MORELOS

RETENCIONES Y CONTRIBUCIONES POR PAGAR A CORTO PLAZO	IMPORTE
10% ISR honorarios profesionales	- 27,584.83
ISR honorarios asimilables	- 37,784.72
Seguro de cesantía en edad avanzada y vejez (aportaciones)	- 79,186.14
Seguro de salud (cuotas) administrativos	- 29,163.88
PCP ISSSTE	- 77,290.05
Créditos hipotecarios FOVISSSTE	- 81,550.96
Cuota sindical	- 8,704.06
Aportaciones ISSSTE	- 121,159.52
5% FOVISSSTE (aportaciones)	- 127,881.06
2% SAR (aportaciones)	- 52,966.76
Seguro de vida individual	- 35,339.95
Seguro de retiro	- 9,634.56
Seguro de daños FOVISSSTE	5,499.47
Seguro de vida AHISA Estatal	- 538.20
Crédito Fonacot	- 16,012.25
Seguro de salud docentes (cuotas)	- 60,669.24
Seguro de cesantía en edad avanzada y vejez docentes(aportaciones)	- 67,286.87
Aportaciones al SAR2% docentes	- 42,385.41
5% FOVISSSTE docentes (aportaciones)	- 105,963.42
Aportaciones ISSSTE docentes	- 113,729.56
Descuentos créditos hipotecarios docentes	- 57,509.55
Seguro de daños FOVISSSTE docentes	1,006.64
Seguro de vida individual docente	- 10,218.18
Crédito Promobien	- 25,568.51
Seguro de cesantía en edad avanzada y vejez administrativos (cuotas)	- 121,363.52
Seguro de cesantea en edad avanzada y vejez docentes(cuotas)	- 152,667.24
PCP ISSSTE docentes	- 61,848.03
Impuestos sobre sueldos docentes	- 324,938.96
Impuestos sobre sueldos administrativos	- 443,683.07
Seguro de vida METLIFE (aportaciones) patrón administrativos	- 24,153.82
Seguro de vida METLIFE (cuotas) trabajador administrativos	- 9,250.89
cuotas sindicales docentes	- 19,275.57
Crédito docente FONACOT	- 3,230.70
Seguro de vida afirme administrativos	- 3,637.15
Seguro de vida afirme (aportaciones) patrón administrativos	- 13,552.95
impuesto al valor agregado (I.V.A.)	- 13,438.93
Seguro de Vida Thona (Aportaciones) patrón Administrativos	- 39,338.19
Seguro de Vida Thona Administrativos	- 50,303.97
<b>SUMA</b>	<b>- \$2,462,304.56</b>

## COLEGIO DE EDUCACIÓN PROFESIONAL TÉCNICA DEL ESTADO DE MORELOS

OTRAS CUENTAS POR PAGAR A CORTO PLAZO	
Dirección General	-2,145,627.83
Acreedores Diversos Temixco	-367,647.24
Plantel Cuautla	-406,746.78
Plantel Cuernavaca	-390,511.79
Plantel Tepoztlán	-133,915.06
Plantel Jiutepec	-338,296.39
Planteles	-175,996.15
Pensión Alimenticia	-33,043.80
<b>SUMA</b>	<b>-\$3,991,785.04</b>

OTROS PASIVOS A CORTO PLAZO	IMPORTE
Ahorro Solidario Dirección General	-175,884.69
Ahorro Solidario Temixco	-38,978.07
Ahorro Solidario Cuautla	-39,043.27
Ahorro Solidario Cuernavaca	-3,499.65
Ahorro Solidario Tepoztlán	3,903.84
Ahorro Solidario Jiutepec	-37,868.44
Aportaciones Ahorro Solidario	-57,438.28
<b>SUMA</b>	<b>-\$348,808.56</b>

Se hace mención que dichos conceptos se encuentran en proceso de análisis para determinar su cancelación y/o depuración de los saldos.

### PATRIMONIO Y APORTACIONES

Se integra por la cantidad de -\$170,768,112.50 (Ciento setenta millones setecientos sesenta y ocho mil ciento doce pesos 50/100 M.N.); correspondientes a los bienes muebles e inmuebles propiedad del Colegio de Educación Profesional Técnica del Estado de Morelos, que se encuentran registrados a valor catastral al 30 de septiembre del 2021 así como el resultado de ejercicios anteriores.

PATRIMONIO CONTRIBUIDO	IMPORTE
Aportaciones	- 133,743,363.57
Resultado de ejercicios anteriores	- 37,024,748.93
<b>SUMA</b>	<b>-\$170,768,112.50</b>

### ESTADO ANALÍTICO DE LA DEUDA Y OTROS PASIVOS

El Estado Analítico de la Deuda y Otros Pasivos integrado a los estados financieros hasta antes de este trimestre que se presenta reflejan cantidades en el rubro "Arrendamiento Financiero", situación que proviene de un error del sistema ya que el Organismo no contempla en su operación dicho concepto y tales cifras no fueron ingresadas como registro por el personal del área financiera, habiéndose corregido el error del sistema por el Proveedor del Sistema Contable al hacer la actualización del mismo, por lo que en el trimestre que se informa ya no aparece tal inconsistencia.

## COLEGIO DE EDUCACIÓN PROFESIONAL TÉCNICA DEL ESTADO DE MORELOS

Al respecto, se aclara que no obstante que dichas cifras aparecían visibles, las mismas no impactaron los resultados que se interrelacionan con los demás estados financieros y contables, como se puede cotejar en los Estados de Situación Financiera emitidos en dichos trimestres, donde se evidencia en el rubro "PASIVO" que no hay discrepancia o diferencia alguna entre estas y las plasmadas en el Estado Analítico de la Deuda y Otros Pasivos correlativos

DATOS DEL PROGRAMA															
Programa presupuestario:	EUSO Educación Profesional Técnica del Conahep Morelos		Ramo:	_10_Educación		Dependencia o Entidad:	Secretaría de Educación		Unidad(es) responsable(s):	Colegio Nacional de Educación Profesional Técnica del Estado de Morelos					
ALINEACIÓN															
Eje estratégico:	Plan Estatal de Desarrollo 2019-2024 3. Justicia social para los morelenses			Programa derivado del PED 2019-2024 Programa Estatal de Educación 2019-2024			Agenda 2030			Cero corrupción					
Objetivo:	3.6 Garantizar una educación de equidad y calidad y promover oportunidades de aprendizaje que permitan el desarrollo armónico del individuo para integrarse a una sociedad competitiva.			Objetivo: 2. Garantizar la educación media superior de calidad, equitativa e inclusiva con acceso igualitario entre hombres y mujeres.			Objetivo: 4. Garantizar una educación inclusiva, equitativa y de calidad y promover oportunidades de aprendizaje durante toda la vida para todos			Meta: 4.3 Para 2030, asegurar el acceso en condiciones de igualdad para todos los hombres y las mujeres a una formación técnica, profesional y superior de calidad, incluida la enseñanza universitaria					
Ejes transversales:				Ejes transversales:											
Perspectiva de género				Perspectiva de género											
Clasificación Funcional															
Finalidad:	2. Desarrollo social		Función:	2.5 Educación		Subfunción:	2.5.2 Educación Media Superior		Actividad Institucional 80. Educación media superior de calidad						
RESULTADOS															
Nivel	Objetivos (Resumen Narrativo)	Nombre del Indicador	Definición del Indicador	Método de cálculo	Unidad de medida	Tipo -Dimensión-Sentido de medición-Frecuencia de medición	Meta anual 2021					AVANCE ACUMULADO		SEMAFORO (Verde: Cumplimiento del 80-100% Amarillo: Cumplimiento del 70-79% Rojo: Cumplimiento menor al 70%)	
							2020	1er. Trim.	2do. Trim.	3er. Trim.	4to. Trim.	Al periodo	Al periodo		
Fin	6. Contribuir a la cobertura educativa con equidad y calidad en los servicios educativos de los niveles Básico, Medio Superior, Superior y Posgrado	Cobertura de la Educación Media Superior	Mide la proporción de alumnos matriculados entre el total de la población objetivo (jóvenes en edad de cursar el bachillerato entre 15 y 17 años)	$(\text{Matrícula total al inicio del ciclo escolar en Educación Tecnológica}) / (\text{Población total en la Entidad Federativa en el rango de edad de 15 a 17 años}) * 100$	Porcentaje	Estratégico-Eficacia Ascendente-Anual	3.7%				3.8%				Sin avance programado
		Porcentaje de alumnos que se insertaron al mercado laboral en los primeros 6 meses de haber egresado	Mide la proporción de alumnos que se insertaron al mercado laboral en los primeros 6 meses de haber egresado con relación al total de alumnos egresados que buscaron trabajo después de haber	$(\text{Número de alumnos que se insertaron al mercado laboral en los primeros 6 meses de haber egresado}) / \text{Total de alumnos egresados del ciclo}$	Porcentaje	Estratégico-Eficacia Ascendente-Anual	13.10%				22.57%				Sin avance programado
		Eficacia de Titulación	Mide la proporción de egresados que se titularon, en relación al total de estudiantes egresados de la generación 2016-2019	$(\text{Número de egresados que se titularon}) / \text{Total de estudiantes egresados}) * 100$	Porcentaje	Estratégico-Eficacia Ascendente-Anual	87.4%				90.4%				Sin avance programado
		Porcentaje de eficiencia terminal de mujeres	Mide la proporción de mujeres egresadas de la generación 2017-2020 con relación al total de mujeres que ingresaron de esa misma generación	$(\text{Número de mujeres egresadas del ciclo escolar "2020-2021"} / \text{Total de mujeres que ingresaron en el ciclo escolar "2018-2019"}) * 100$	Porcentaje	Estratégico-Eficacia Ascendente-Anual	58.90%				61.58%				Sin avance programado
		Porcentaje de eficiencia terminal de hombres	Mide la proporción de hombres egresados de la generación 2019-2020 con relación al total de hombres que ingresaron de esa misma generación	$(\text{Número de hombres egresados del ciclo "2020-2021"} / \text{Total de hombres que ingresaron en el ciclo escolar "2018-2019"}) * 100$	Porcentaje	Estratégico-Eficacia Ascendente-Anual	44.00%				45.7%				Sin avance programado
Propósito	Los alumnos se gradúan como técnicos profesionales íntegros, competentes, éticos, emprendedores y con sentido de responsabilidad social, para asegurar la inserción laboral y facilitar el ingreso a la Educación														

O +

Reportes de avance en los Indicadores de los Programas Presupuestarios del Poder Ejecutivo con Matrices de Indicadores de Resultados

Ejercicio Fiscal 2021  
Trimestre: Tercero

Fecha: 12/10/2021

Programa presupuestario:		DATOS DEL PROGRAMA												
EUSO Educación Profesional Técnica del Conalep Morelos		Rama:	10_Educación		Dependencia o Entidad:	Secretaría de Educación		Unidad (es) responsable (s):			Colégio Nacional de Educación Profesional Técnica del Estado de Morelos			
Componente 1	Servicios Educativos impartidos a jóvenes inscritos en los cinco Planteles del CONALEP MORELOS	Superior	Porcentaje de eficiencia terminal	Mide la proporción de alumnos egresados de la generación 2017-2020 con relación al total de alumnos que ingresaron de esa misma generación	(Número de alumnos egresados del ciclo "2020-2021" / Total de alumnos que ingresaron en el ciclo escolar "2018-2019") * 100	Porcentaje	Estratégico-Eficacia-Ascendente-Anual	50.60%		52.60%		Sin avance programado		
		Promedio de aprovechamiento de egresados	Mide la calificación promedio de los egresados	Suma de calificaciones finales obtenidas por los egresados / Total de egresados	Calificación Promedio	Estratégico-Eficacia-Ascendente-Anual	8.7	8.4	8.4			Sin avances registrados		
		Porcentaje de abandono escolar	Mide la proporción de estudiantes que abandonaron sus estudios, en relación al total de estudiantes inscritos en el ciclo escolar 2019-2020	(Número de estudiantes que abandonaron sus estudios / Total de estudiantes matriculados) * 100	Porcentaje	Estratégico-Eficacia-Descendente-Anual	20.70%		17.10%			Sin avance programado		
		Número de alumnos atendidos en el CONALEP MORELOS	Mide la cantidad de alumnos atendidos en el CONALEP MORELOS en todos los semestres	Suma de alumnos atendidos en el ciclo escolar "2020-2021" de todos los semestres del CONALEP MORELOS	alumnos	Estratégico-Eficacia-Ascendente-Anual	6,340		4600			Sin avance programado		
		Variación porcentual de alumnos de nuevo ingreso	Mide la variación porcentual a alumnos inscritos en el ciclo 2018-2019 con relación al total de alumnos inscritos en el ciclo 2017-2018	((Número de alumnos de nuevo ingreso en el ciclo "2021-2022" / Total de alumnos de nuevo ingreso del ciclo "2020-2021") - 1) * 100	Porcentaje	Estratégico-Eficacia-Ascendente-Anual	-3.30%		6.76%			Sin avance programado		
		Porcentaje de Planteles incorporados al Padrón de Calidad del Sistema Nacional de Educación Media Superior IPC	Numero de Planteles del CONALEP Morelos incorporados al Padrón de Calidad del Sistema Nacional de Educación Media Superior IPC-SINEMSI con relación a los	(Planteles incorporados al Padrón de Calidad del Sistema Nacional de Educación Media Superior IPC-SINEMSI) / Total de (Cantidad de recursos ejercidos en el año 2021 / Total de alumnos atendidos en el año 2021)	Porcentaje	Gestión-Eficacia-Ascendente-Anual	100%		100%			Sin avance programado		
		Costo promedio anual por alumno atendido	Mide el costo promedio que representa atender a un alumno por año		Pesos / alumno	Estratégico-Economía-Descendente-Anual	\$ 26,884.98		\$27,465.41			Sin avance programado		
Actividad 1.2	Promoción de la oferta educativa	Porcentaje de instituciones de educación secundaria en las que se difundió la oferta educativa	Mide la proporción de instituciones de educación secundaria en las que se dio a conocer la oferta educativa del CONALEP MORELOS con relación al total de instituciones públicas de educación	(Instituciones de educación secundaria en las que se dio a conocer la oferta educativa del CONALEP MORELOS / Total de instituciones públicas de educación)	Porcentaje	Gestión-Eficacia-Ascendente-Trimestral	57.30%	41.2%	48.0%	48.0%	48%	183 328	55.8%	Verde
		Porcentaje de absorción de alumnos de educación media superior en el CONALEP MORELOS	Mide la proporción de alumnos matriculados en el 1er semestre del ciclo escolar 2019-2020 del CONALEP MORELOS con relación al total de alumnos egresados de secundarias del ciclo escolar 2018-2019	(Número de alumnos de nuevo ingreso en el ciclo "2021-2022" / Total de alumnos Egresados de Secundaria del ciclo "2020-2021") * 100	Porcentaje	Estratégico-Eficacia-Ascendente-Anual	6.00%		6.2%					Sin avance programado
Actividad 1.1	Publicación de convocatorias dirigida a alumnos egresados de educación secundaria	Publicación de convocatorias para alumnos egresados de educación secundaria	Se refiere a la publicación de la convocatoria en medios impresos y electrónicos para alumnos egresados de secundaria	Convocatorias publicadas en medios impresos y electrónicos	Convocatoria	Gestión-Eficacia-Ascendente-Anual	2	1	2	2	2	2	100.0%	Verde
		Porcentaje de docentes capacitados	Mide la proporción de docentes capacitados con relación al total de docentes registrados en el CONALEP	(Número de docentes capacitados / Total de docentes registrados en el CONALEP) * 100	Porcentaje	Gestión-Eficacia-Ascendente-Trimestral	94.07%	35.5%	46.0%	29.5%	86.0%	212 236	89.8%	Verde
Componente 2	Personal docente de los cinco Planteles del CONALEP MORELOS capacitado	Porcentaje de docentes con resultado suficiente, bueno y excelente en la evaluación de desempeño	Mide la proporción de docentes que obtuvieron un resultado suficiente, bueno y excelente en la evaluación de desempeño	(Docentes con resultado suficiente, bueno y excelente / Total de Docentes que realizaron la evaluación de desempeño) * 100	Porcentaje	Estratégico-Calidad-Ascendente-Anual	96.23%		100%					Sin avance programado

Reportes de avance en los Indicadores de los Programas Presupuestarios del Poder Ejecutivo con Matrices de Indicadores de Resultados

Ejercicio Fiscal 2021  
Trimestre: Tercero  
Fecha: 12/10/2021

Programa presupuestario:		DATOS DEL PROGRAMA											Unidad(es) responsable (s):	
EUDS Educación Profesional Técnica del Conahyp Morelos		Ramo:	_10_Educación		Dependencia o Entidad:	Secretaría de Educación					Colegio Nacional de Educación Profesional Técnica del Estado de Morelos			
Actividad 2.2	Realización de cursos de Capacitación para de Docentes y Tutores	Porcentaje de cursos realizados	Mide la proporción de cursos realizados con relación al total de cursos registrados en el Programa Anual de Capacitación	(Número de cursos realizados / Total de cursos registrados en el programa anual de capacitación) * 100	Porcentaje	Gestión Eficacia-Ascendente Trimestral	100%	30.0%	50.0%	75.0%	100%	16	80.0%	Verde
Actividad 2.1	Elaboración de Programa de Capacitación de docentes	Programa de capacitación para docentes	Se refiere a la elaboración de un programa de capacitación para docentes	Número de Programas de capacitación para docentes elaborados	Programa	Gestión Eficacia-Ascendente Ejestral	1					1	100.0%	Sin avance programado
Componente 3	Alumnos con prácticas y servicio social realizado en empresas o Instituciones del Estado	Porcentaje de alumnos con prácticas o servicio social realizado en empresas o instituciones del Estado	Mide la proporción de alumnos con prácticas o servicio social realizado en empresas o instituciones del Estado con relación al total de alumnos que requieren realizar prácticas o servicio social	Número de alumnos con prácticas o servicio social realizados / Total de alumnos que requieren realizar prácticas o servicio social en empresas o instituciones del Estado	Porcentaje	Gestión Eficacia-Ascendente Trimestral	83.10%	0.0%	37.7%	73.5%	89.0%	832	78.2%	Verde
Actividad 3.1	Violación efectiva realizada	Número de convenios de colaboración firmados con instituciones o empresas instaladas en el Estado	Mide la cantidad de convenios firmados con empresas para llevar a cabo prácticas de los alumnos	Cantidad de convenios firmados con empresas para llevar a cabo prácticas de los alumnos	convenios	Gestión Eficacia-Ascendente Trimestral	15	2	7	11	16	15	93.8%	Rojo
Componente 4	Becas económicas otorgadas a estudiantes	Porcentaje de estudiantes becados	Mide la proporción de estudiantes becados con relación al total de estudiantes matriculados en la institución.	(Número de estudiantes becados / Total de estudiantes matriculados) * 100	Porcentaje	Gestión Eficacia-Ascendente Anual	99.4%				89.1%	16		Sin avance programado
Actividad 4.2	Elaboración de relación de estudiantes beneficiados	Relación elaborada de estudiantes beneficiados con una beca	Mide la confirmación de beneficiarios	Número de relaciones confirmadas	Relación de beneficiarios	Gestión Eficacia-Ascendente Trimestral	3				7	2	100.0%	Sin avance programado
Actividad 4.1	Publicación de convocatoria y reglas de operación	Número de convocatorias publicadas	Cantidad de convocatorias publicadas	Número de convocatorias publicadas	Convocatorias	Gestión Eficacia-Ascendente Trimestral	1				7	3	150.0%	Sin avance programado

Reportes de avance en los Indicadores de los Programas Presupuestarios del Poder Ejecutivo con Matrices de Indicadores de Resultados

Ejercicio Fiscal 2021  
 Trimestre: Tercero  
 Fecha: 12/10/2021

Programa presupuestario:		Ramo:		Dependencia o Entidad:		Unidad (es) responsable (s):						
EUBA Educación Profesional Técnica del Conalep Morelos		_10_Educación		Secretaría de Educación		Colegio Nacional de Educación Profesional Técnica del Estado de Morelos						
COMPONENTES DEL PRESUPUESTO				PRESUPUESTO (Miles de pesos)				EJERCIDO AL TRIMESTRE DE CIERRE				
Modalidad del presupuesto	Ingresos Propios	Estatal	Ramo 33		Total	Ingresos Propios	Estatal	Ramo 33		Ejercido total	Porcentaje	
			Cantidad	Fondo				Cantidad	Fondo			
PRESUPUESTO AUTORIZADO	17,390.00	24,412.00	74,920.00		115,722.0						0.0%	
PRESUPUESTO MODIFICADO	18,020.00	25,424.00	74,943.00		116,387.0	8,616.0	16,542.0	53,280.0		80,438.0	67.9%	
Modalidad del presupuesto	Ingresos Propios	Estatal	Ramo 33		Total	Ingresos Propios	Estatal	Ramo 33		Ejercido total	Porcentaje	
			Fondo:	F. III				Fondo:	Otros Prog. Federales			
PRESUPUESTO AUTORIZADO											0.0%	
PRESUPUESTO MODIFICADO											0.0%	
Gasto autorizado total (Gasto corriente + Inversión)					116,387.0	Gasto Ejercido total (Gasto corriente + Inversión)					80,438.0	67.9%
Justificación de la diferencia de avances realizados con respecto a las metas programadas, cuando no se cumplió la meta o cuando se superó considerablemente.												

LIC. KIMENYA ALFONSO BASTISTA JIMÉNEZ  
 ENCARGADA DE DESPACHO DE LA COORDINACIÓN EJECUTIVA DE CONALEP MORELOS

MTRA. KARLA ALFONSO HERRERA ALONSO  
 DIRECTORA GENERAL DEL CONALEP MORELOS